

Commune de Morlanwelz

Budget Communal



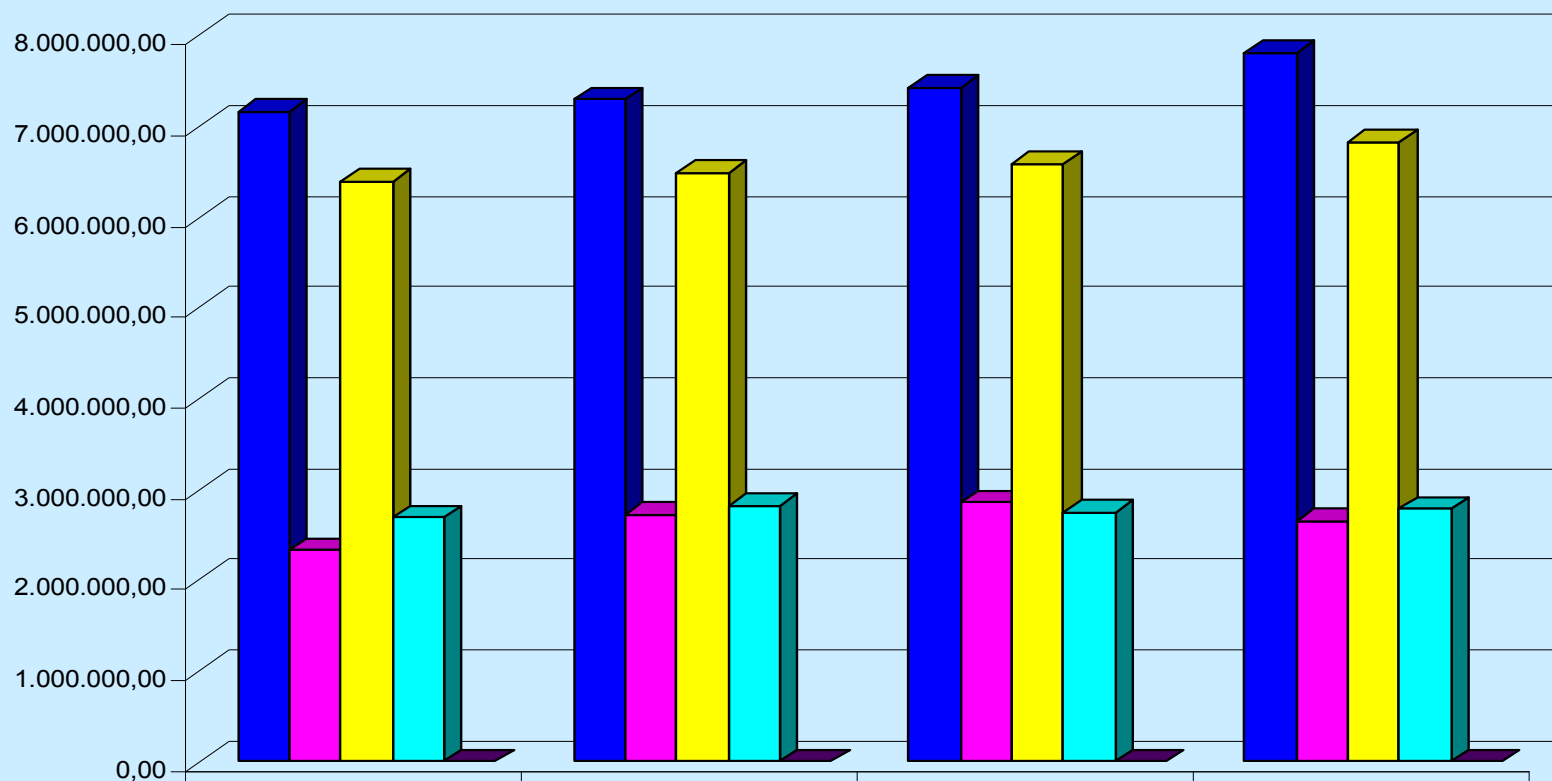
ANNEE 2015

Service Ordinaire

DEPENSES SUR LES EXERCICES PROPRES

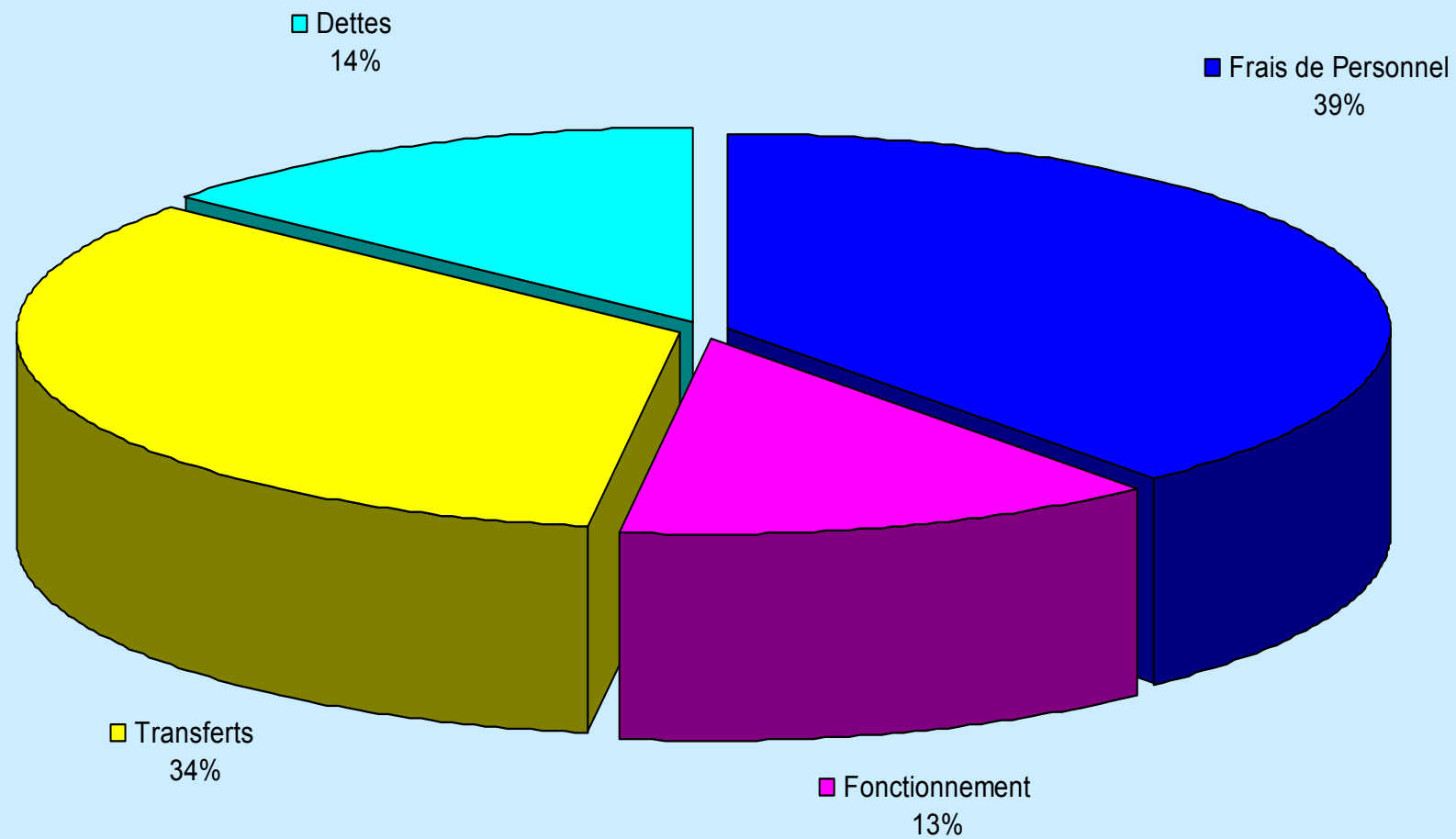
<u>Postes Principaux</u>	<u>2013</u> <u>Compte</u>	<u>2014</u> <u>Budget Initial</u>	<u>2014</u> <u>Après Modif,</u> <u>Budgétaires</u>	<u>2015</u>
TOTAL	18.594.899,76 €	19.352.661,08 €	19.632.774,08 €	20.109.399,29 €
Frais de Personnel	7.164.080,91 € 38,53%	7.296.364,33 € 37,70%	7.433.091,86 € 37,86%	7.819.683,88 € 38,89%
Fonctionnement	2.328.393,65 € 12,52%	2.731.385,73 € 14,11%	2.860.259,80 € 14,57%	2.661.278,00 € 13,23%
Transferts	6.406.572,66 € 34,45%	6.496.705,90 € 33,57%	6.591.272,47 € 33,57%	6.835.707,49 € 33,99%
Dettes	2.695.852,54 € 14,50%	2.828.205,12 € 14,61%	2.748.149,95 € 14,00%	2.792.729,92 € 13,89%
Prélèvements	0,00 € 0,00%	0,00 € 0,00%	0,00 € 0,00%	0,00 € 0,00%

Évolution du budget initial – Dépenses -

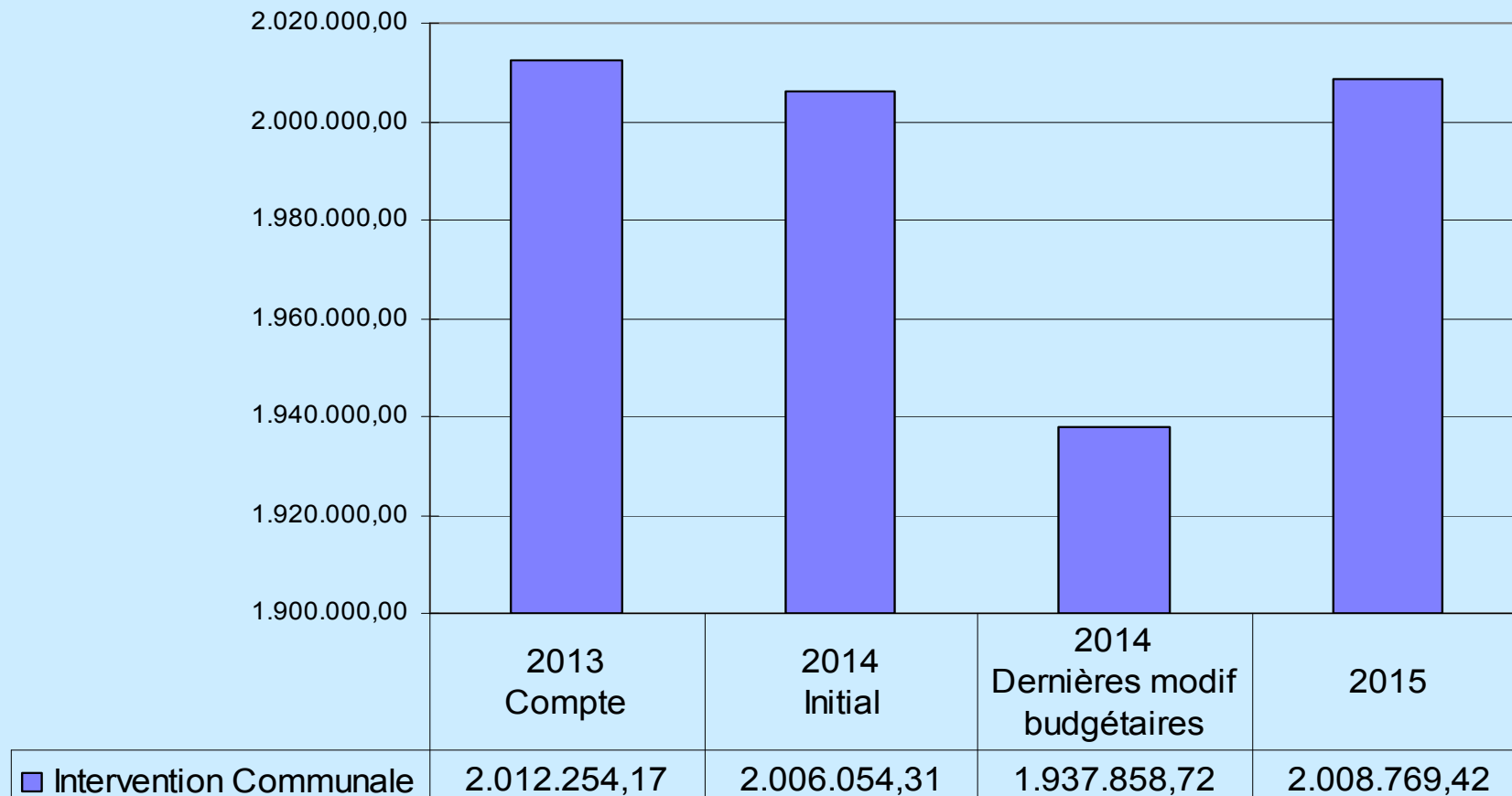


	2013	2014 BI	2014 MB	2015
■ Frais de Personnel	7.164.080,91	7.296.364,33	7.433.091,86	7.819.683,88
■ Fonctionnement	2.328.393,65	2.731.385,73	2.860.259,80	2.661.278,00
■ Transferts	6.406.572,66	6.496.705,90	6.591.272,47	6.835.707,49
■ Dettes	2.695.852,54	2.828.205,12	2.748.149,95	2.792.729,92
■ Prélèvements	0,00	0,00	0,00	0,00

Dépenses – Exercice Propre



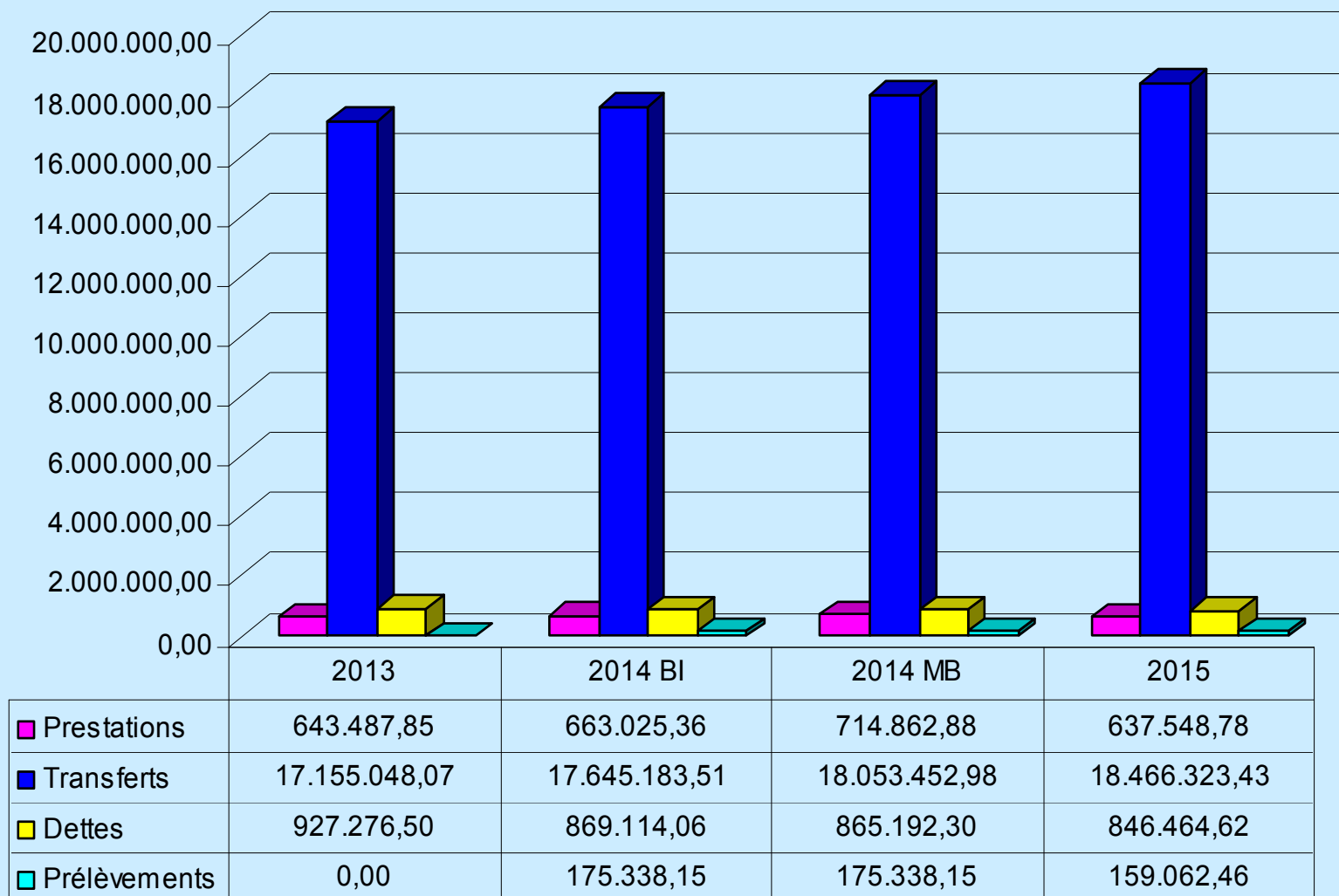
Budget du C.P.A.S. Intervention communale



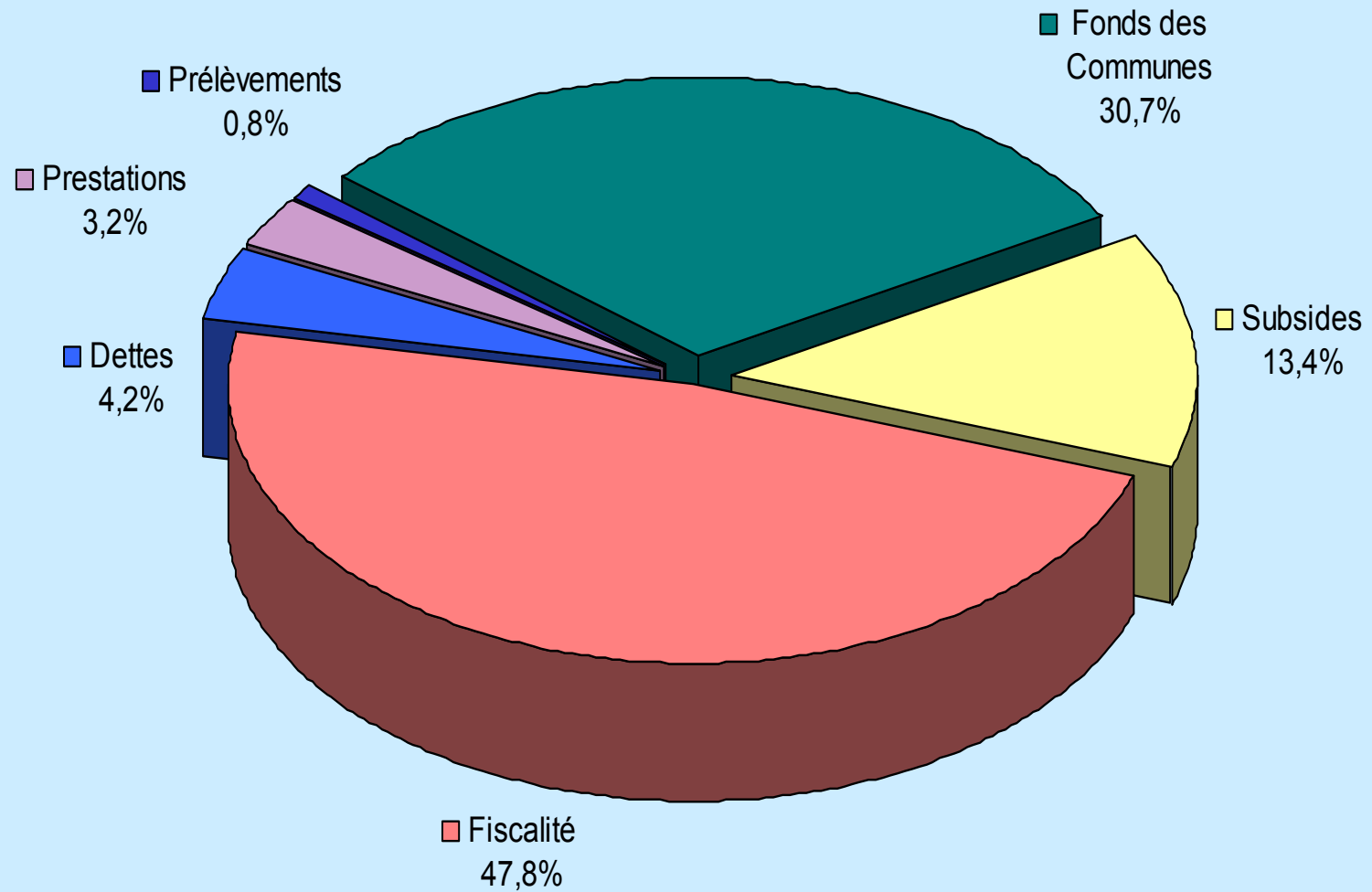
Recettes sur les Exercices Propres

<u>Postes Principaux</u>	<u>2013 Compte</u>	<u>2014 Initial</u>	<u>2014 Dernières modif. Budgétaires</u>	<u>2015</u>
TOTAL	18.725.812,42 €	19.352.661,08 €	19.808.846,31 €	20.109.399,29 €
Prestations	643.487,85 € 3,4%	663.025,36 € 3,4%	714.862,88 € 3,6%	637.548,78 € 3,2%
Transferts	17.155.048,07 € 91,6%	17.645.183,51 € 91,2%	18.053.452,98 € 91,1%	18.466.323,43 € 91,8%
Dettes	927.276,50 € 5,0%	869.114,06 € 4,5%	865.192,30 € 4,4%	846.464,62 € 4,2%
Prélèvements	0,00 € 0,0%	175.338,15 € 0,9%	175.338,15 € 0,9%	159.062,46 € 0,8%

Évolution du budget initial – Recettes -



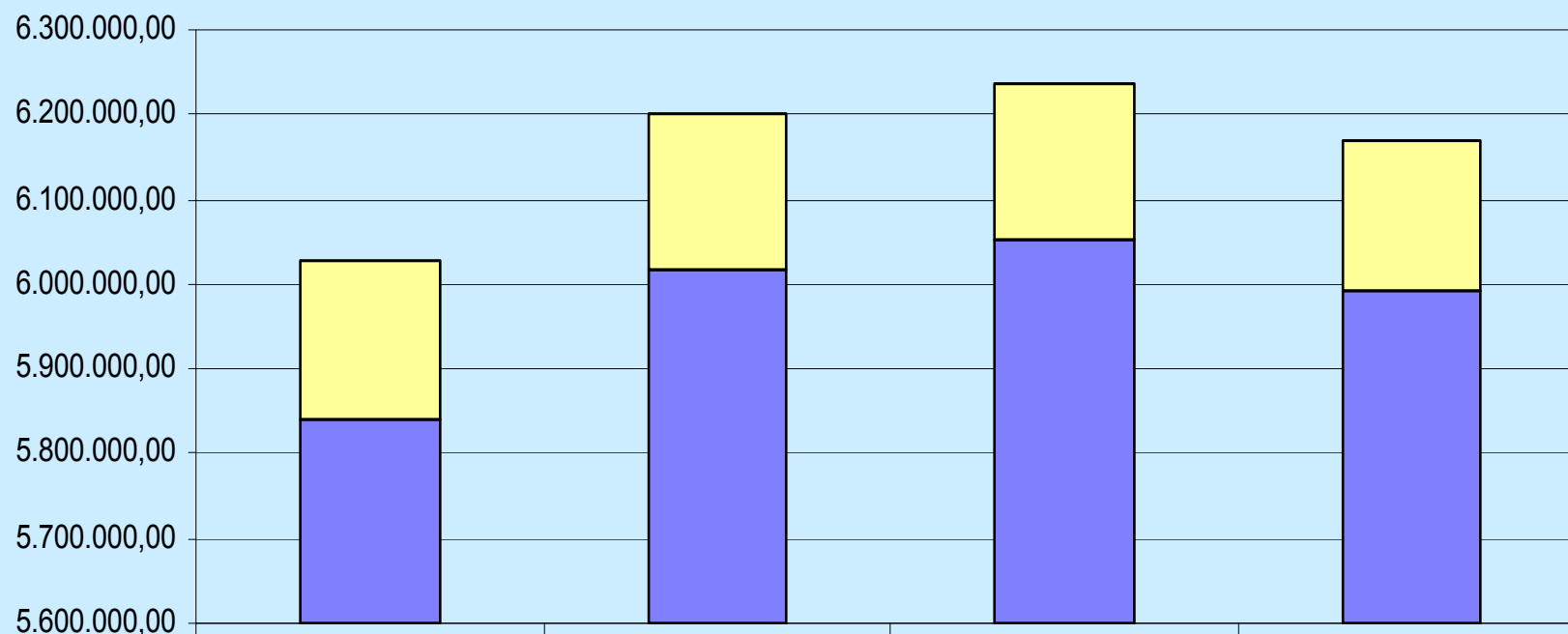
Recettes - Exercice Propre



Évolution du Fonds des Communes

	2013	2014 Initial	2014 Dernière Modif. Budgétaire	2015
Fonds des Communes	5.841.257,85	6.016.210,50	6.051.568,85	5.991.286,69
Compensation réduction précompte immobilier	186.057,70	186.057,70	186.057,70	179.634,42
TOTAL	6.027.315,55	6.202.268,20	6.237.626,55	6.170.921,11

Fonds des Communes

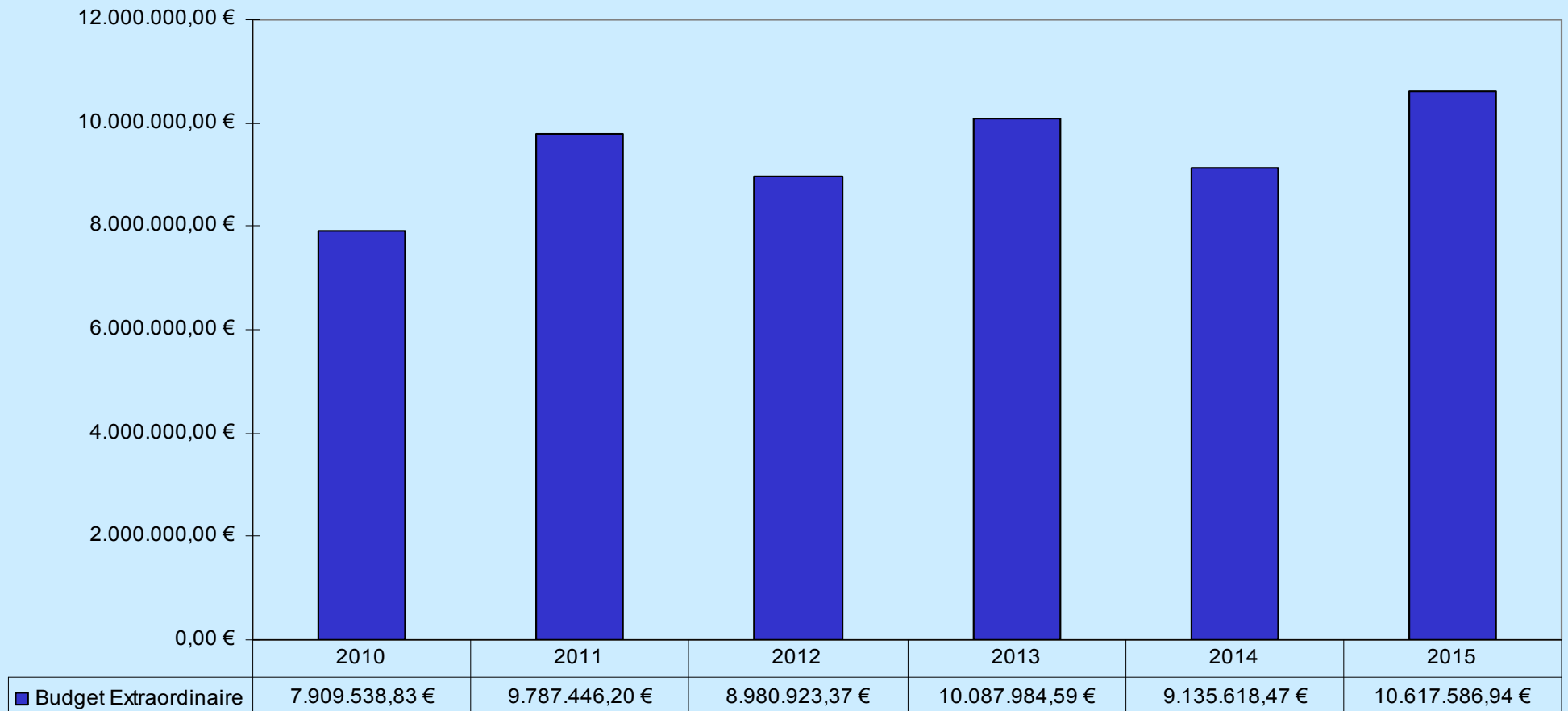


	2013	2014 Initial	2014 Dernière Modif. Budgétaire	2015
■ Compensation réduction précompte immobilier	186.057,70	186.057,70	186.057,70	179.634,42
■ Fonds des Communes	5.841.257,85	6.016.210,50	6.051.568,85	5.991.286,69

Service Extraordinaire

Evolution des Investissements

Budget Extraordinaire



Budget Extraordinaire

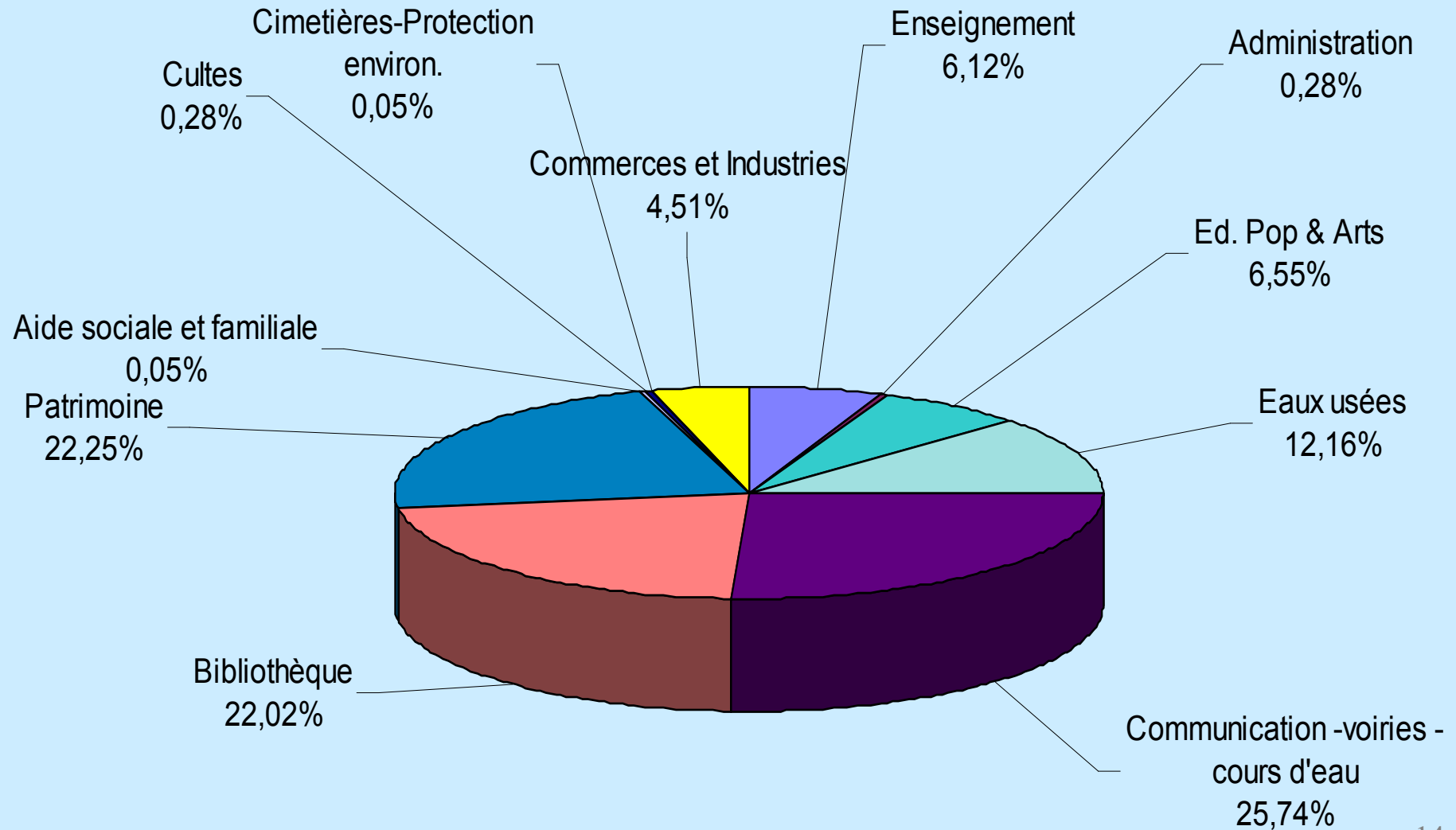
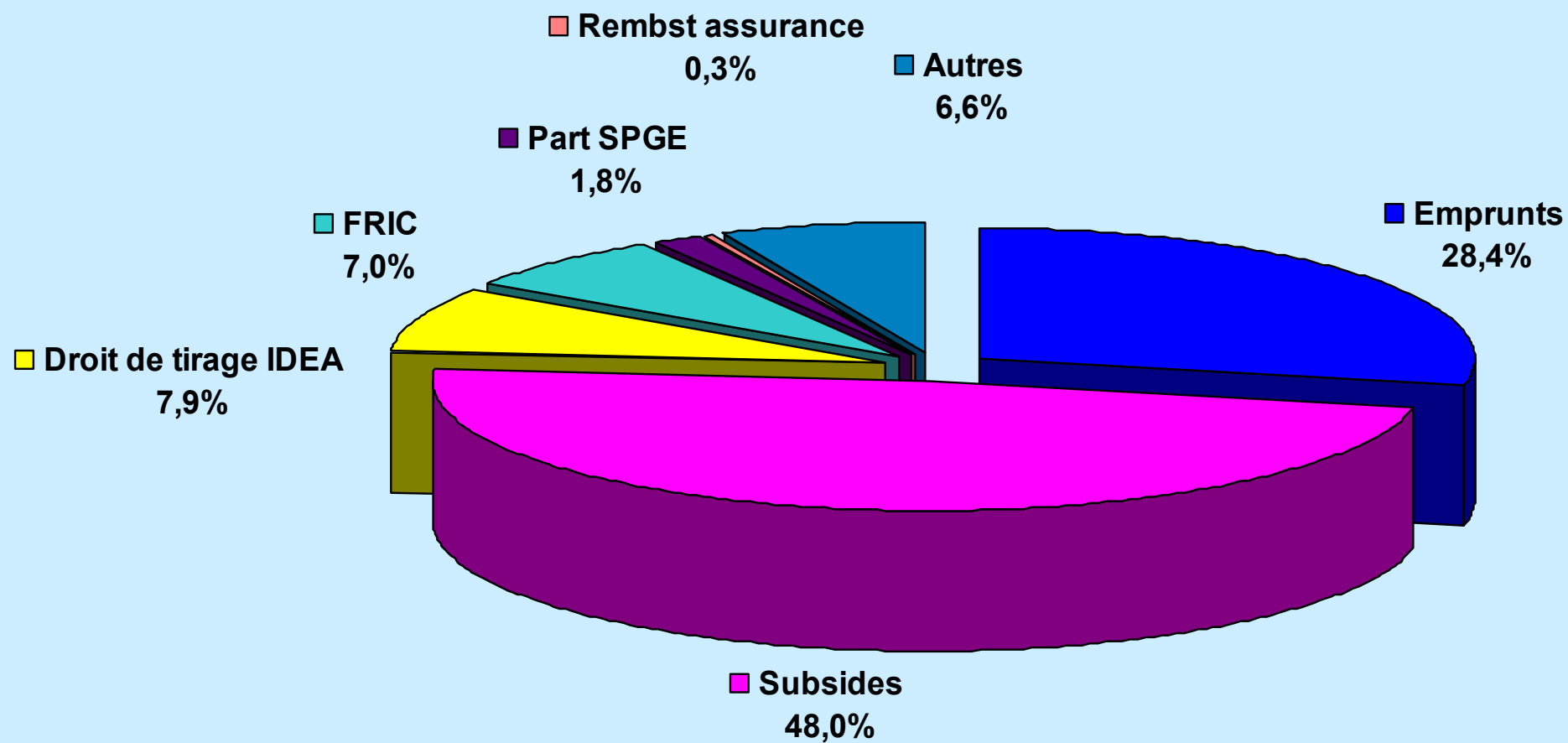


Tableau des Voies et Moyens



FIN