

# Commune de Morlanwelz

## Budget Communal



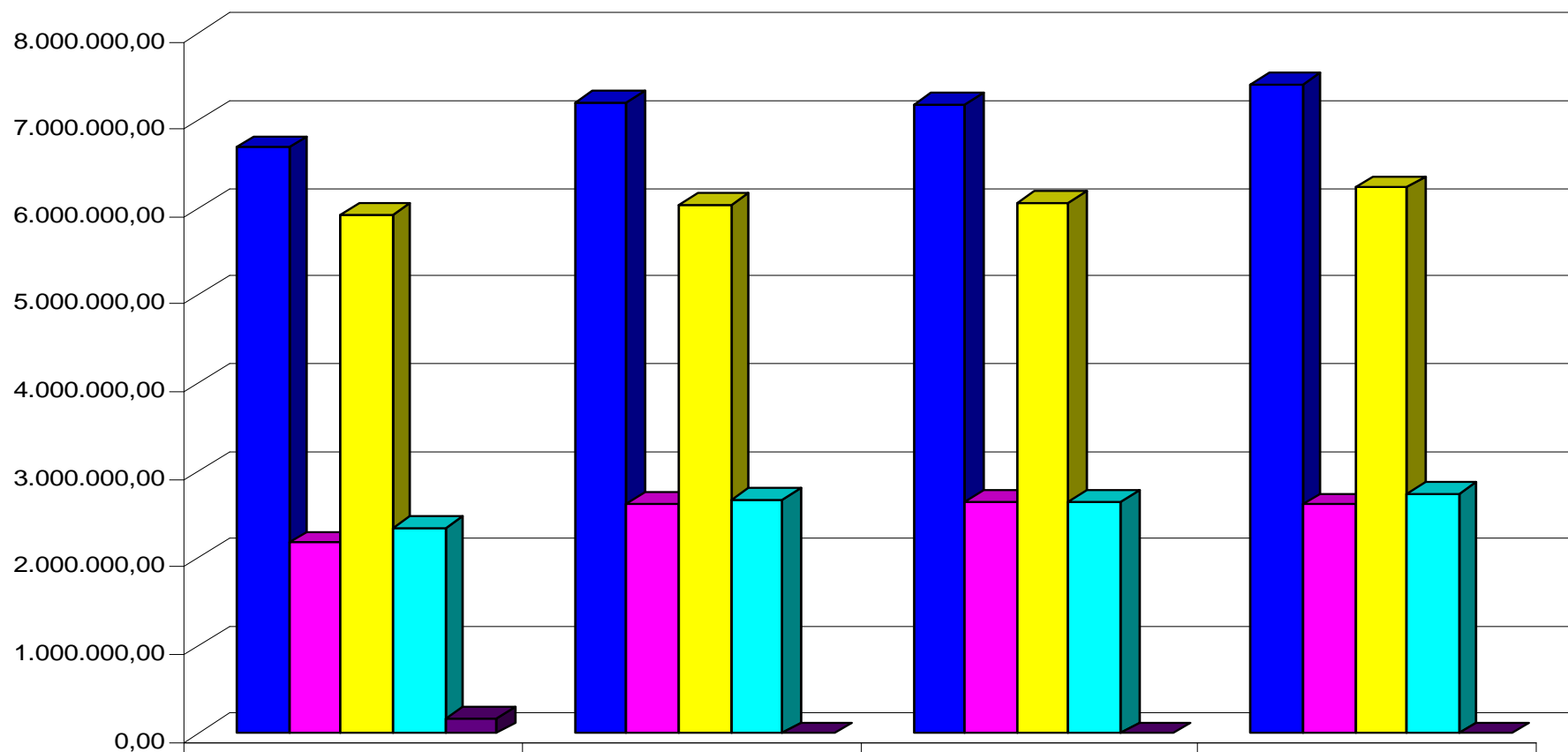
**ANNEE 2013**

# **Service Ordinaire**

## **DEPENSES SUR LES EXERCICES PROPRES**

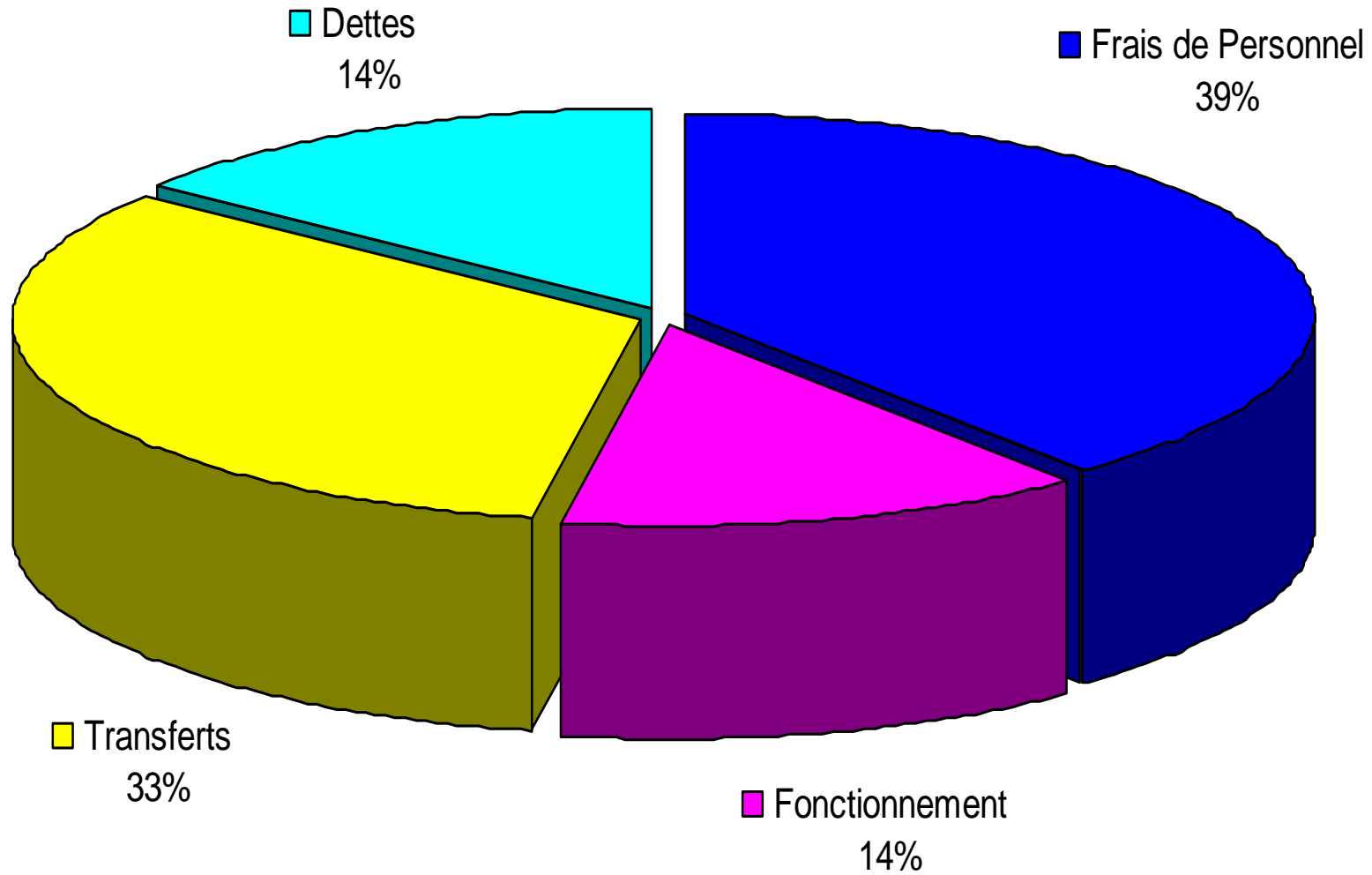
<u><b>Postes Principaux</b></u>	<u><b>2011 Compte</b></u>	<u><b>2012 Budget Initial</b></u>	<u><b>2012 Après Modif, Budgétaires</b></u>	<u><b>2013</b></u>
<b>TOTAL</b>	<b>17.318.529,16 €</b>	<b>18.540.411,25 €</b>	<b>18.543.915,46 €</b>	<b>18.996.649,39 €</b>
Frais de Personnel	6.695.846,28 € 38,66%	7.209.794,96 € 38,89%	7.180.521,84 € 38,72%	7.414.406,11 € 39,03%
Fonctionnement	2.175.113,34 € 12,56%	2.620.533,53 € 14,13%	2.648.731,14 € 14,28%	2.609.047,10 € 13,73%
Transferts	5.928.800,60 € 34,23%	6.045.233,35 € 32,61%	6.063.785,96 € 32,70%	6.236.751,76 € 32,83%
Dettes	2.346.659,08 € 13,55%	2.664.849,41 € 14,37%	2.650.876,52 € 14,30%	2.736.444,42 € 14,40%
Prélèvements	172.109,86 € 0,99%	0,00 € 0,00%	0,00 € 0,00%	0,00 € 0,00%

# Évolution du budget initial – Dépenses -

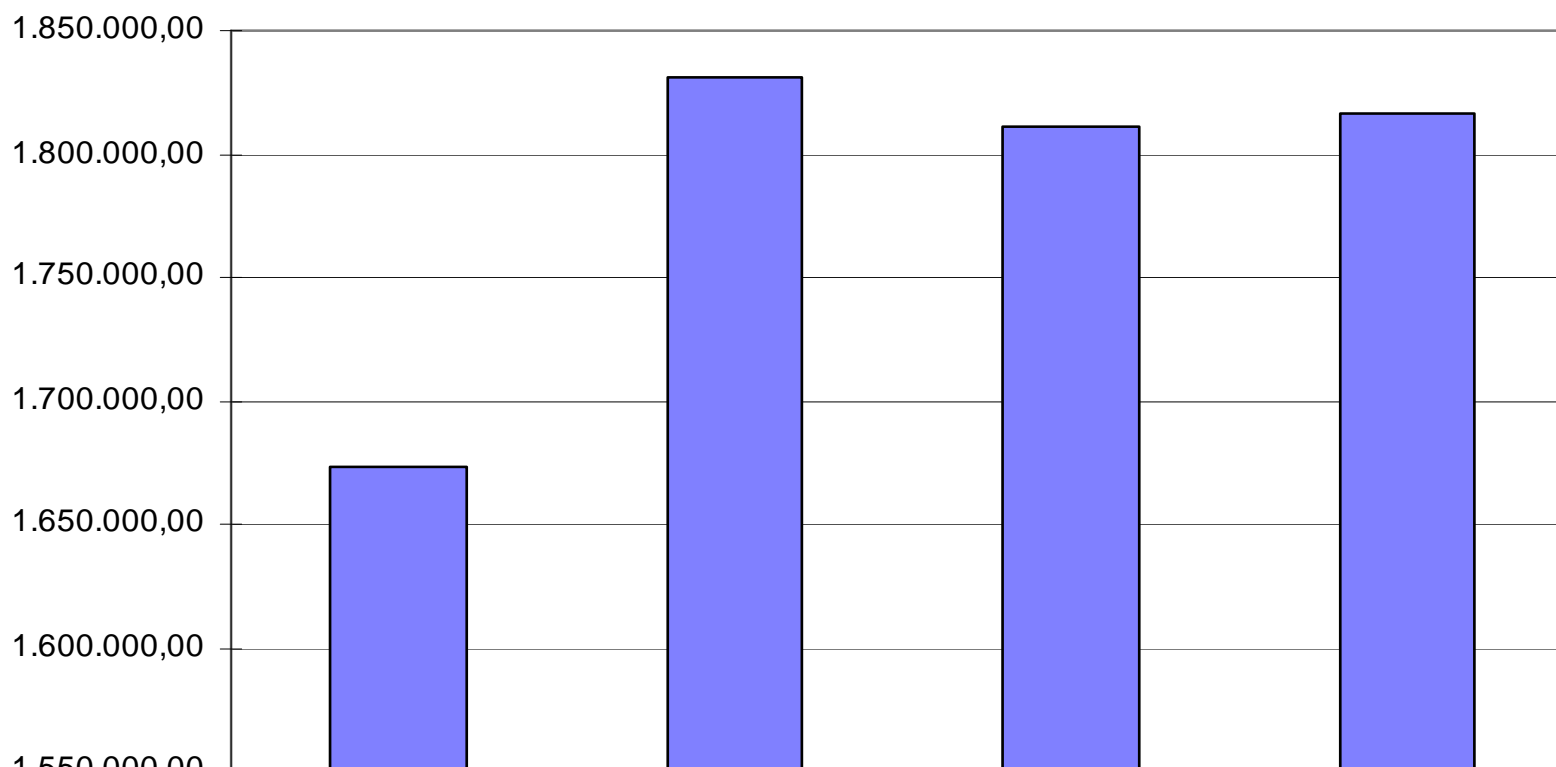


	2011	2012 BI	2012 MB	2013
■ Frais de Personnel	6.695.846,28	7.209.794,96	7.180.521,84	7.414.406,11
■ Fonctionnement	2.175.113,34	2.620.533,53	2.648.731,14	2.609.047,10
■ Transferts	5.928.800,60	6.045.233,35	6.063.785,96	6.236.751,76
■ Dettes	2.346.659,08	2.664.849,41	2.650.876,52	2.736.444,42
■ Prélèvements	172.109,86	0,00	0,00	0,00

# Dépenses – Exercice Propre



# Budget du C.P.A.S. Intervention communale

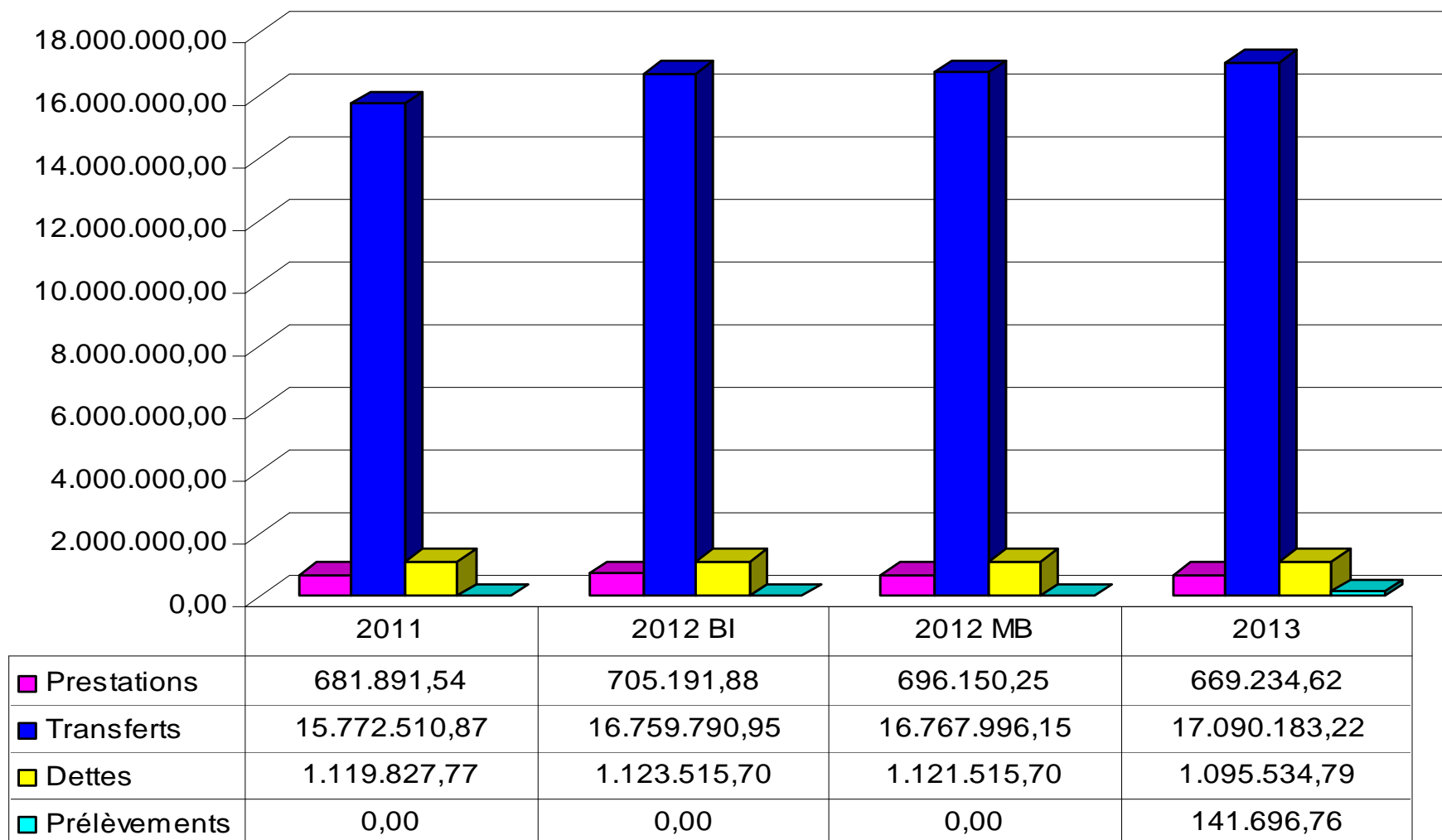


■ Intervention Communale	1.673.098,78	1.831.000,00	1.811.154,04	1.816.044,04
--------------------------	--------------	--------------	--------------	--------------

## Recettes sur les Exercices Propres

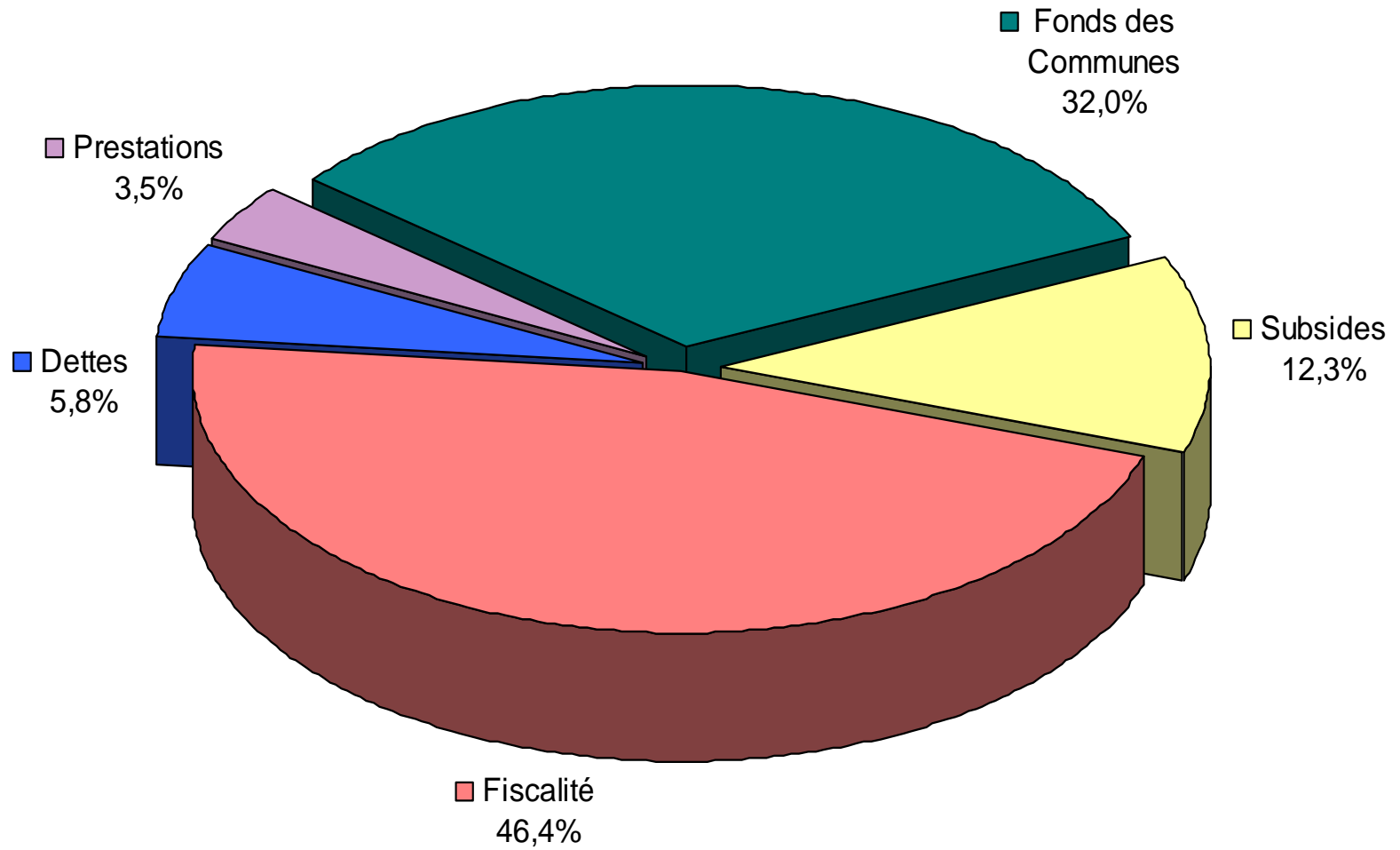
<u>Postes Principaux</u>	<u>2011 Compte</u>	<u>2012 Initial</u>	<u>2012 Dernières modif. Budgétaires</u>	<u>2013</u>
<b>TOTAL</b>	<b>17.574.230,18 €</b>	<b>18.588.498,53 €</b>	<b>18.585.662,10 €</b>	<b>18.996.649,39 €</b>
Prestations	681.891,54 € 3,9%	705.191,88 € 3,8%	696.150,25 € 3,7%	669.234,62 € 3,5%
Transferts	15.772.510,87 € 89,7%	16.759.790,95 € 90,2%	16.767.996,15 € 90,2%	17.090.183,22 € 90,0%
Dettes	1.119.827,77 € 6,4%	1.123.515,70 € 6,0%	1.121.515,70 € 6,0%	1.095.534,79 € 5,8%
Prélèvements	0,00 € 0,0%	0,00 € 0,0%	0,00 € 0,0%	141.696,76 € 0,7%

# Évolution du budget initial – Recettes -





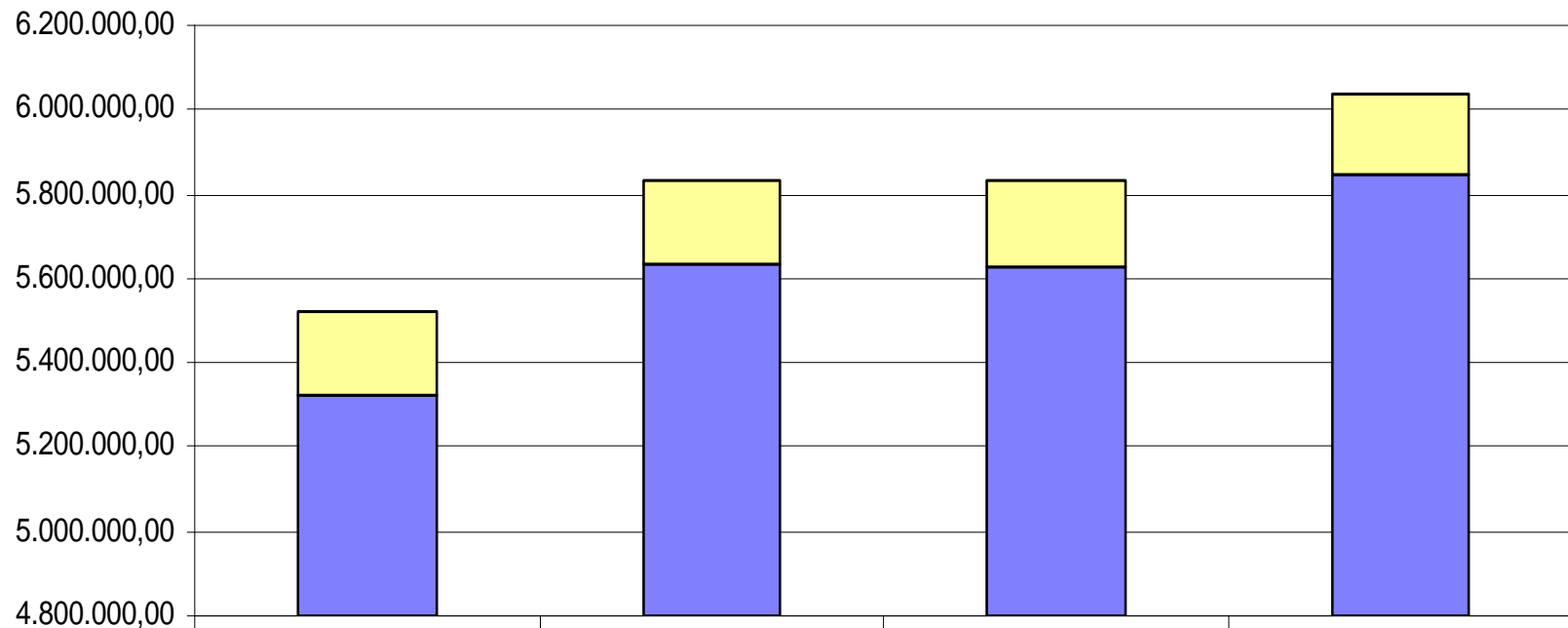
# Recettes - Exercice Propre



# Évolution du Fonds des Communes

	2011	2012 Initial	2012 Dernière Modif. Budgétaire	2013
<b>Fonds des Communes</b>	<b>5.324.642,37</b>	<b>5.636.164,12</b>	<b>5.630.337,49</b>	<b>5.849.061,67</b>
<b>Compensation réduction précompte immobilier</b>	<b>199.465,90</b>	<b>199.465,90</b>	<b>199.465,90</b>	<b>188.456,13</b>
<b>TOTAL</b>	<b>5.524.108,27</b>	<b>5.835.630,02</b>	<b>5.829.803,39</b>	<b>6.037.517,80</b>

# Fonds des Communes

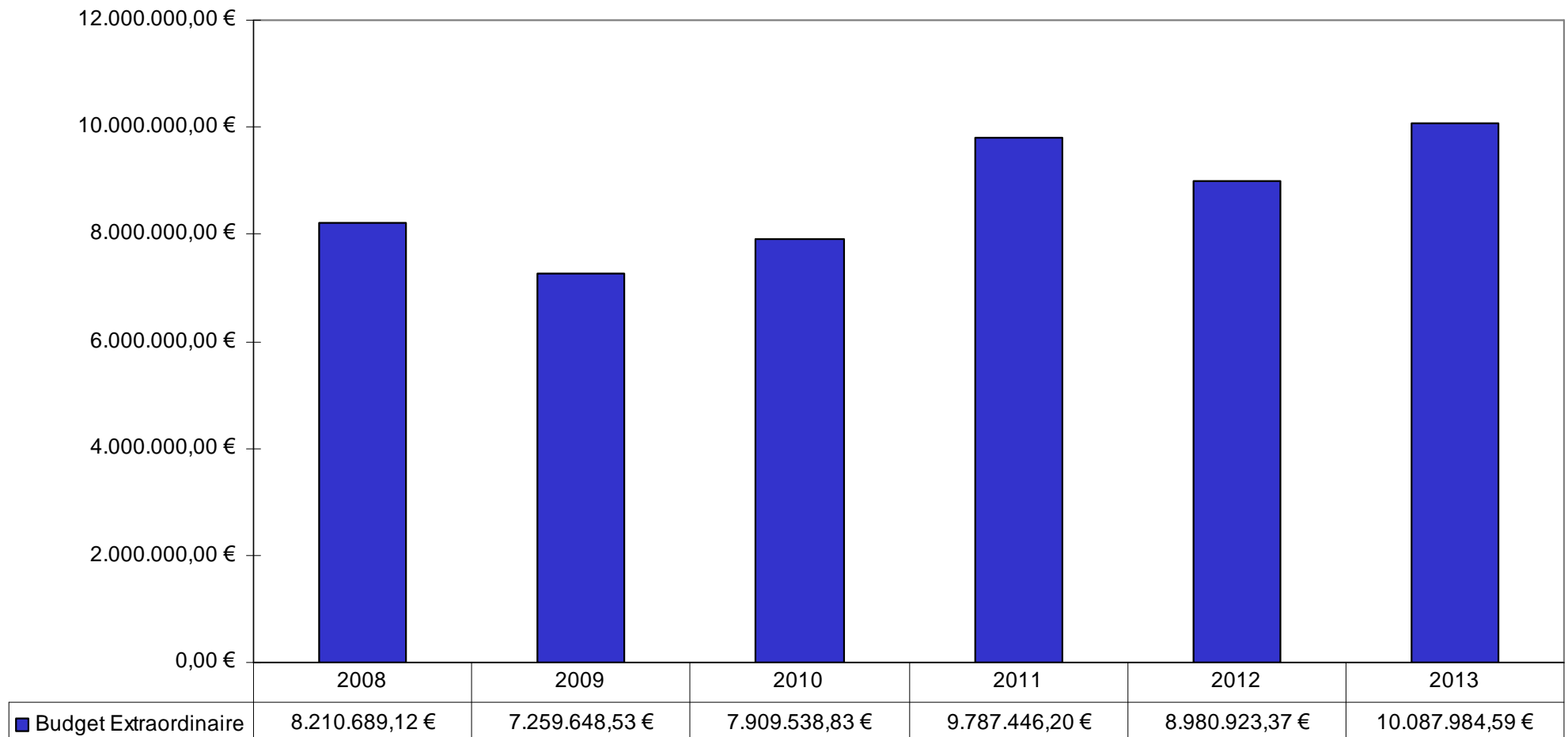


	2011	2012 Initial	2012 Dernière Modif. Budgétaire	2013
■ Compensation réduction précompte immobilier	199.465,90	199.465,90	199.465,90	188.456,13
■ Fonds des Communes	5.324.642,37	5.636.164,12	5.630.337,49	5.849.061,67

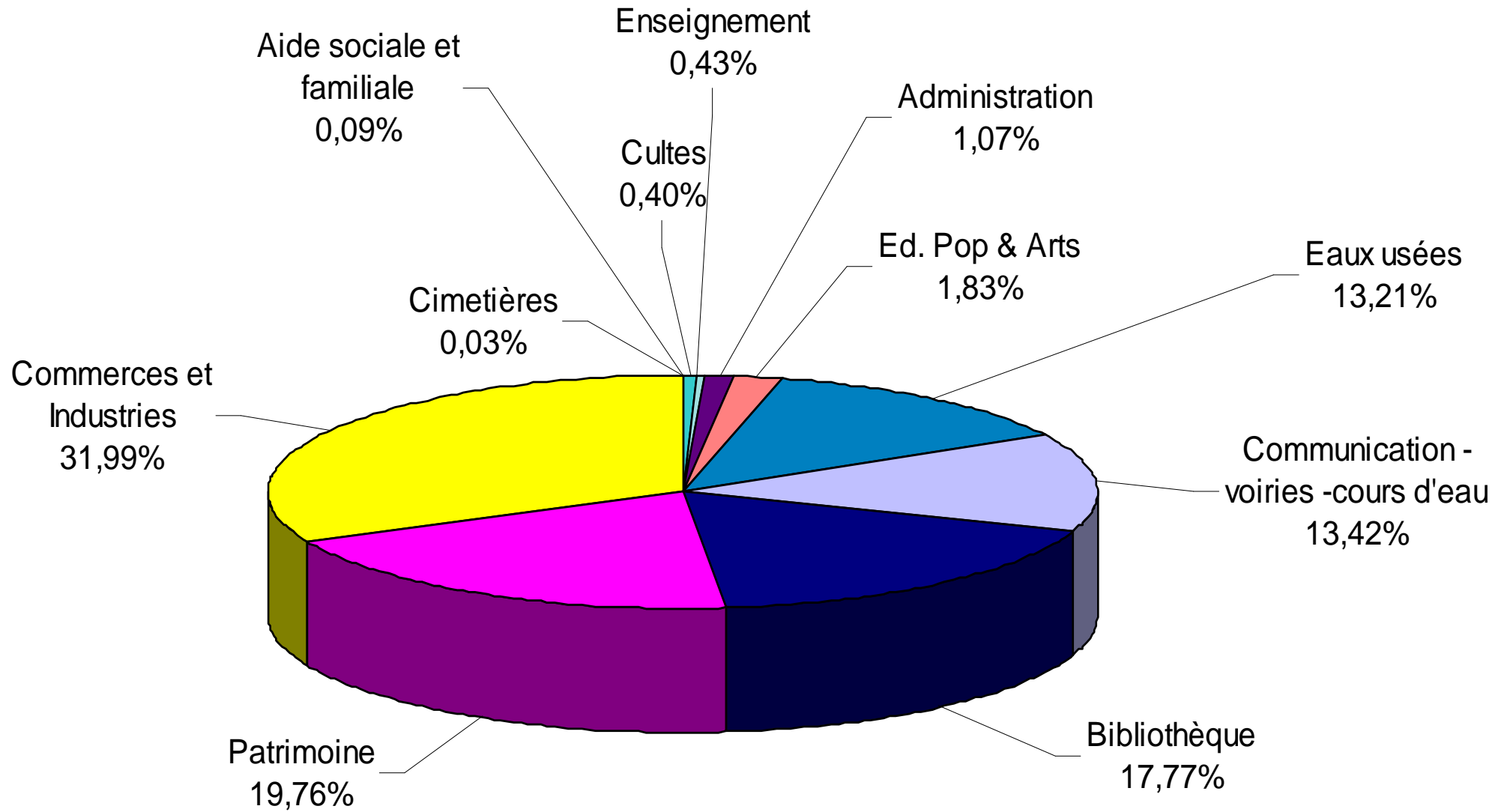
# **Service Extraordinaire**

# Evolution des Investissements

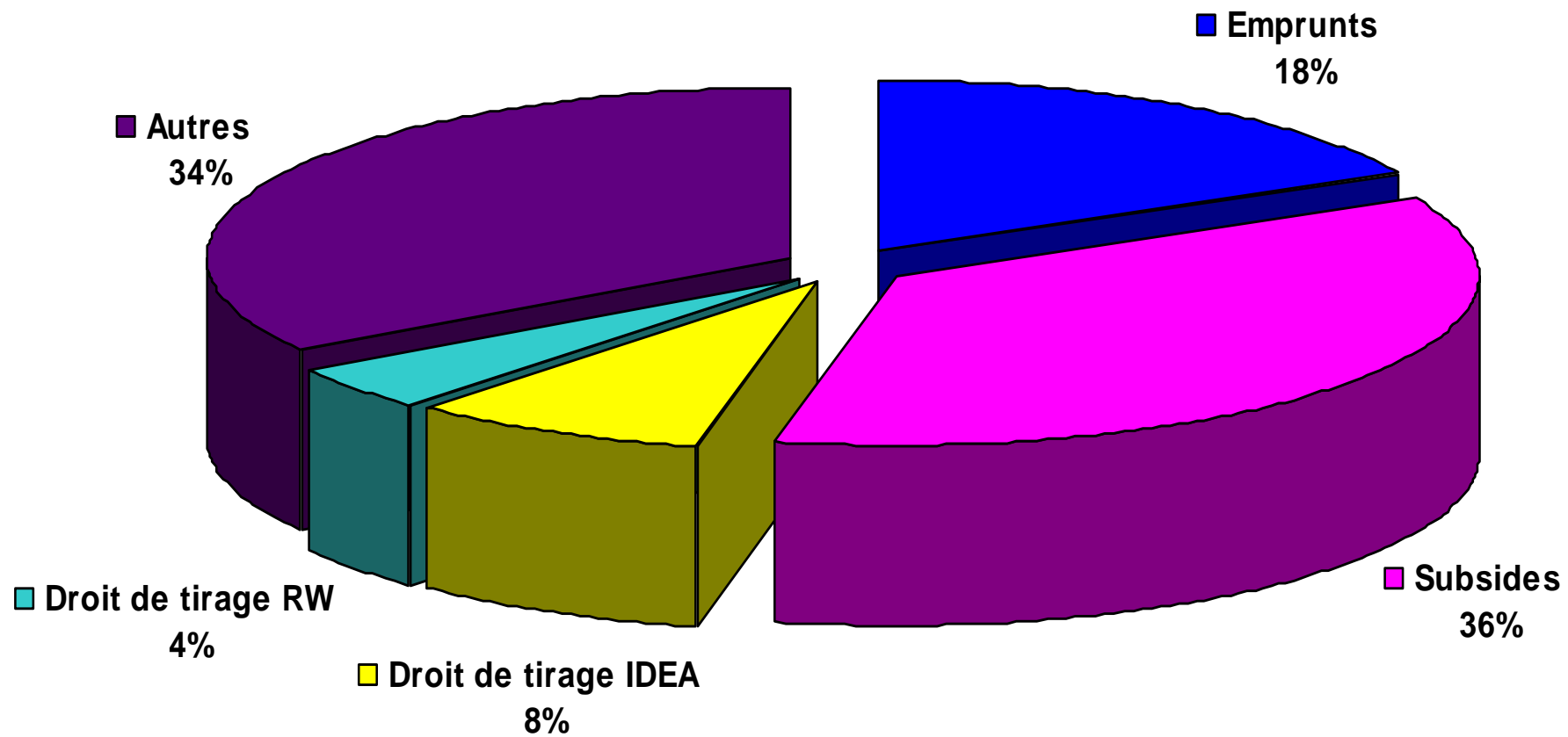
## Budget Extraordinaire



# Budget Extraordinaire



# Tableau des Voies et Moyens



**FIN**