

# Commune de Morlanwelz

## Budget Communal



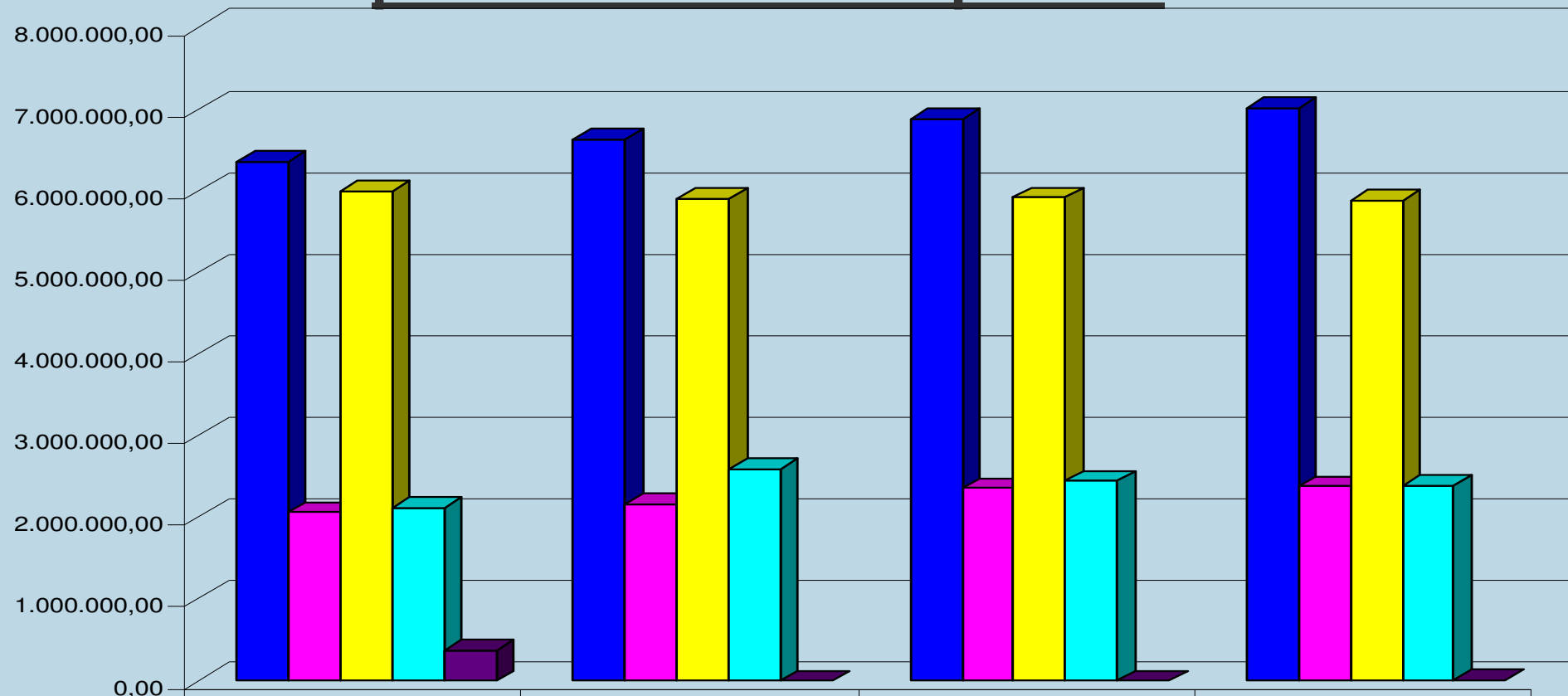
# ANNEE 2011

# Service Ordinaire

# DEPENSES SUR LES EXERCICES PROPRES

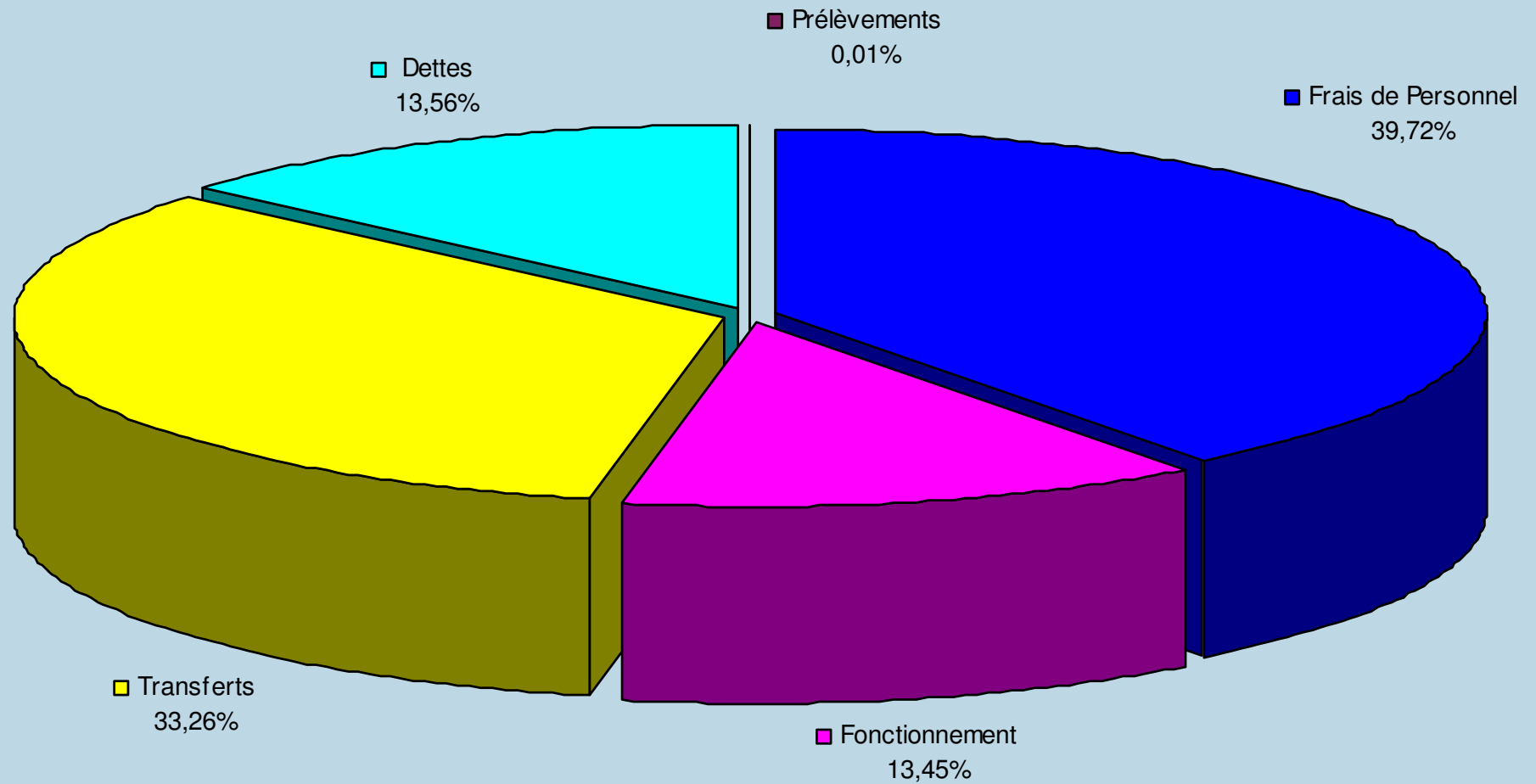
<u>Postes Principaux</u>	<u>2009</u> <u>Compte</u>	<u>2010</u> <u>Budget Initial</u>	<u>2010</u> <u>Après Modif,</u> <u>Budgétaires</u>	<u>2011</u>
<b>TOTAL</b>	<b>16.913.944,31 €</b>	<b>17.298.955,94 €</b>	<b>17.602.362,23 €</b>	<b>17.670.817,26 €</b>
Frais de Personnel <i>hors enseignants</i>	6.362.645,29 € 37,62%	6.634.913,43 € 38,35%	6.881.599,23 € 39,09%	7.018.202,98 € 39,72%
Fonctionnement	2.063.308,40 € 12,20%	2.170.271,34 € 12,55%	2.353.614,29 € 13,37%	2.375.865,69 € 13,45%
Transferts	6.002.116,09 € 35,49%	5.899.742,07 € 34,10%	5.918.551,77 € 33,62%	5.877.545,90 € 33,26%
Dettes	2.119.978,55 € 12,53%	2.594.029,10 € 15,00%	2.448.596,94 € 13,91%	2.396.702,69 € 13,56%
Prélèvements	365.895,98 € 2,16%	0,00 € 0,00%	0,00 € 0,00%	2.500,00 € 0,01%

# Vue d'ensemble de l'évolution du budget initial du point de vue des dépenses

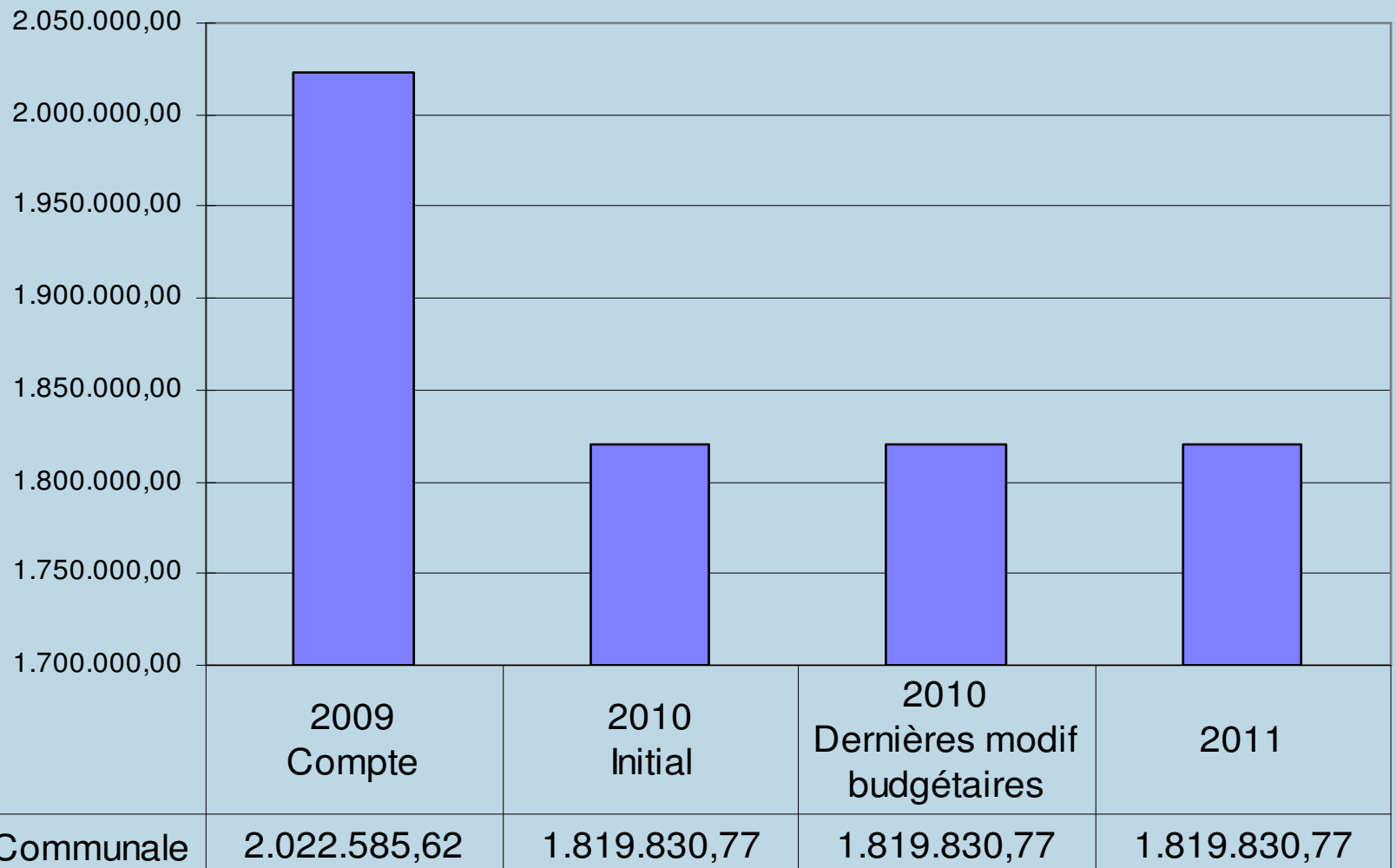


	2009	2010 BI	2010 MB	2011
■ Frais de Personnel	6.362.645,29	6.634.913,43	6.881.599,23	7.018.202,98
■ Fonctionnement	2.063.308,40	2.170.271,34	2.353.614,29	2.375.865,69
■ Transferts	6.002.116,09	5.899.742,07	5.918.551,77	5.877.545,90
■ Dettes	2.119.978,55	2.594.029,10	2.448.596,94	2.396.702,69
■ Prélèvements	365.895,98	0,00	0,00	2.500,00

# Dépenses – Exercice Propre



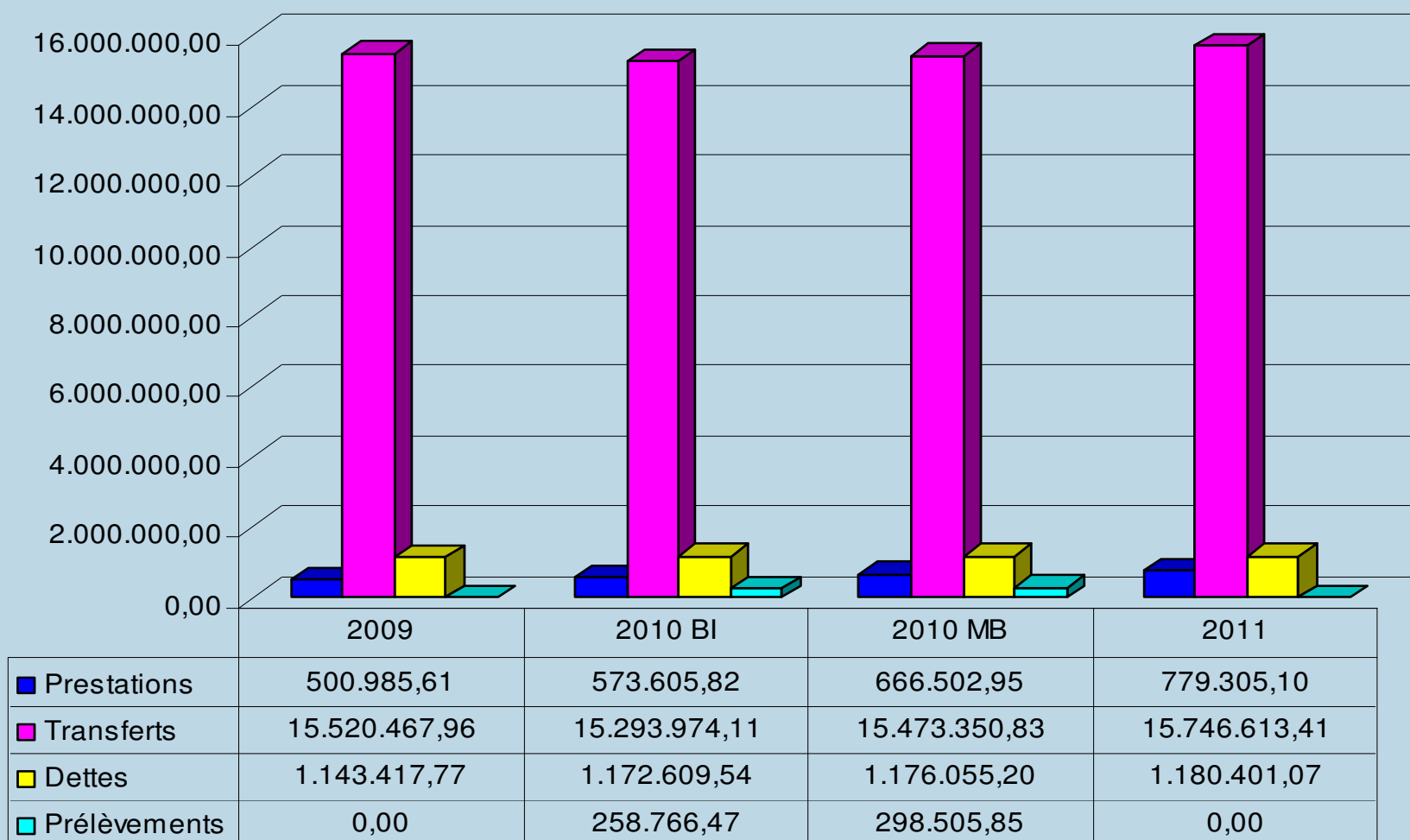
# Budget du C.P.A.S. Intervention communale



# Recettes sur les Exercices Propres

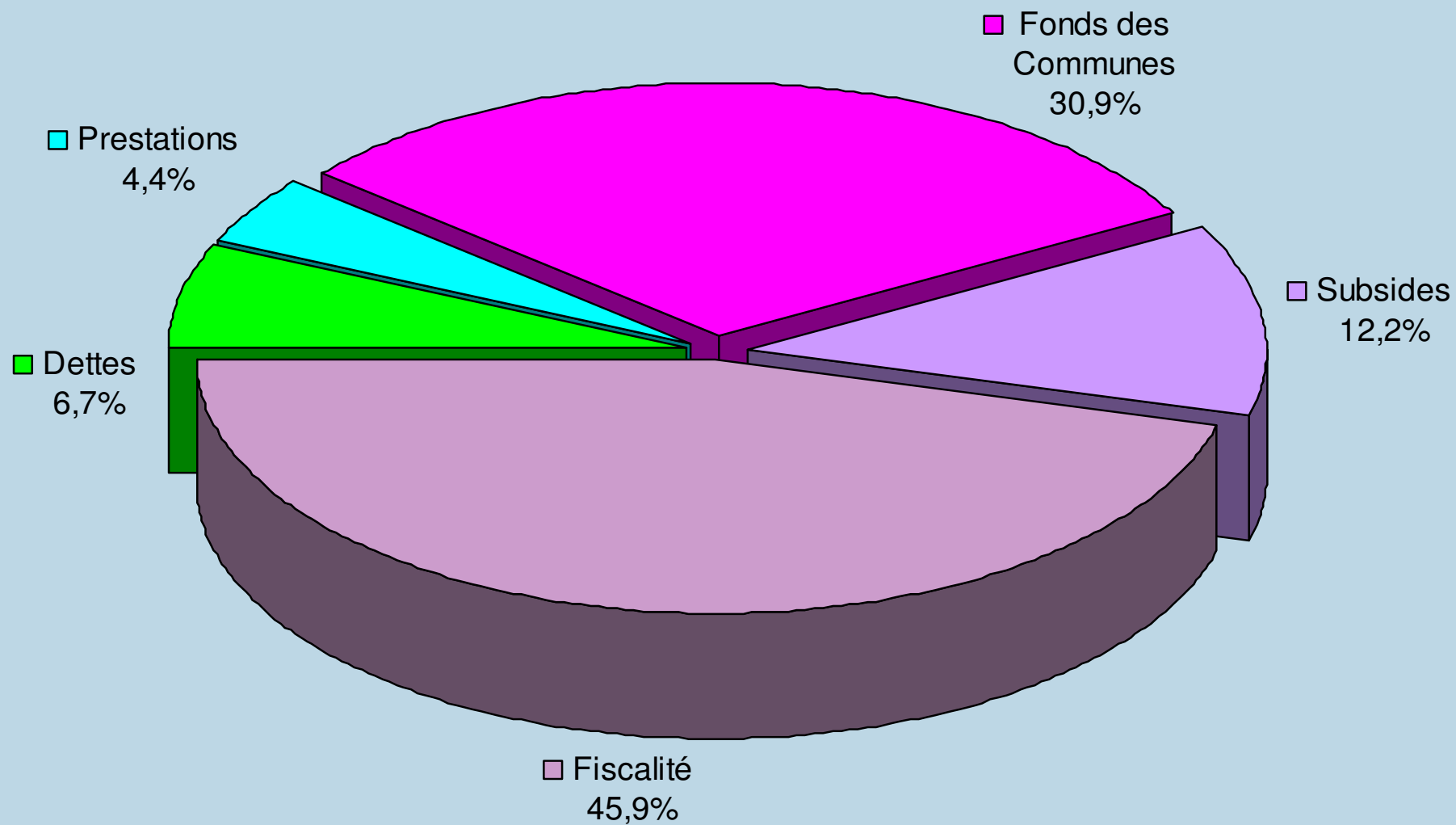
<u>Postes Principaux</u>	<u>2009 Compte</u>	<u>2010 Initial</u>	<u>2010 Dernières modif. Budgétaires</u>	<u>2011</u>
<b>TOTAL</b>	<b>17.164.871,34 €</b>	<b>17.298.955,94 €</b>	<b>17.614.414,83 €</b>	<b>17.706.319,58 €</b>
Prestations	500.985,61 € 2,9%	573.605,82 € 3,3%	666.502,95 € 3,8%	779.305,10 € 4,4%
Transferts	15.520.467,96 € 90,4%	15.293.974,11 € 88,4%	15.473.350,83 € 87,8%	15.746.613,41 € 88,9%
Dettes	1.143.417,77 € 6,7%	1.172.609,54 € 6,8%	1.176.055,20 € 6,7%	1.180.401,07 € 6,7%
Prélèvements	0,00 € 0,0%	258.766,47 € 1,5%	298.505,85 € 1,7%	0,00 € 0,0%

# Vue d'ensemble de l'évolution du budget du point de vue des recettes





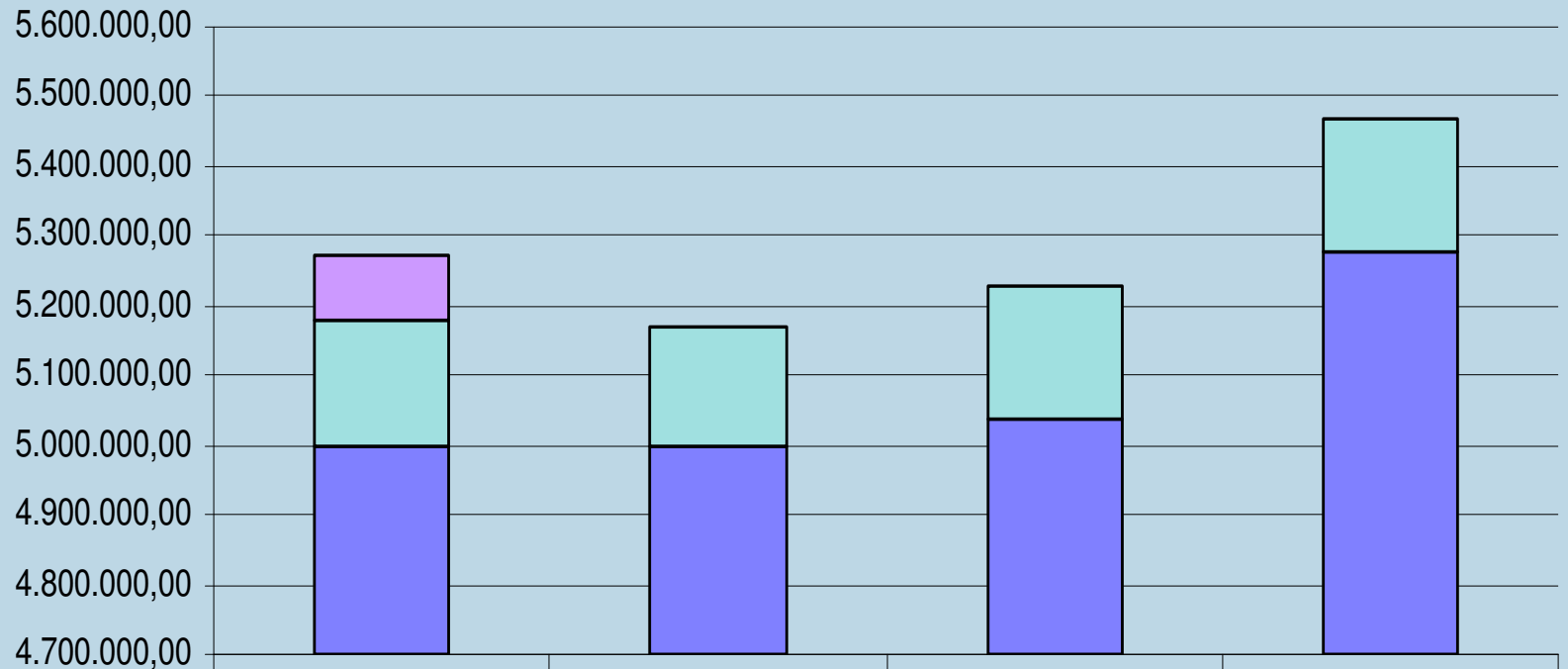
# Recettes - Exercice Propre



# Évolution du Fonds des Communes

	2009	2010 Initial	2010 Dernière Modif. Budgétaire	2011
<b>Fonds des Communes</b>	<b>4.997.856,56</b>	<b>4.997.856,56</b>	<b>5.039.740,45</b>	<b>5.277.377,13</b>
Compensation réduction précompte immobilier	183.538,50	169.843,01	188.480,66	188.480,66
Aide exceptionnelle 2009 - Crise financière	93.209,38	0,00	0,00	0,00
<b>TOTAL</b>	<b>5.274.604,44</b>	<b>5.167.699,57</b>	<b>5.228.221,11</b>	<b>5.465.857,79</b>

# Fonds des Communes

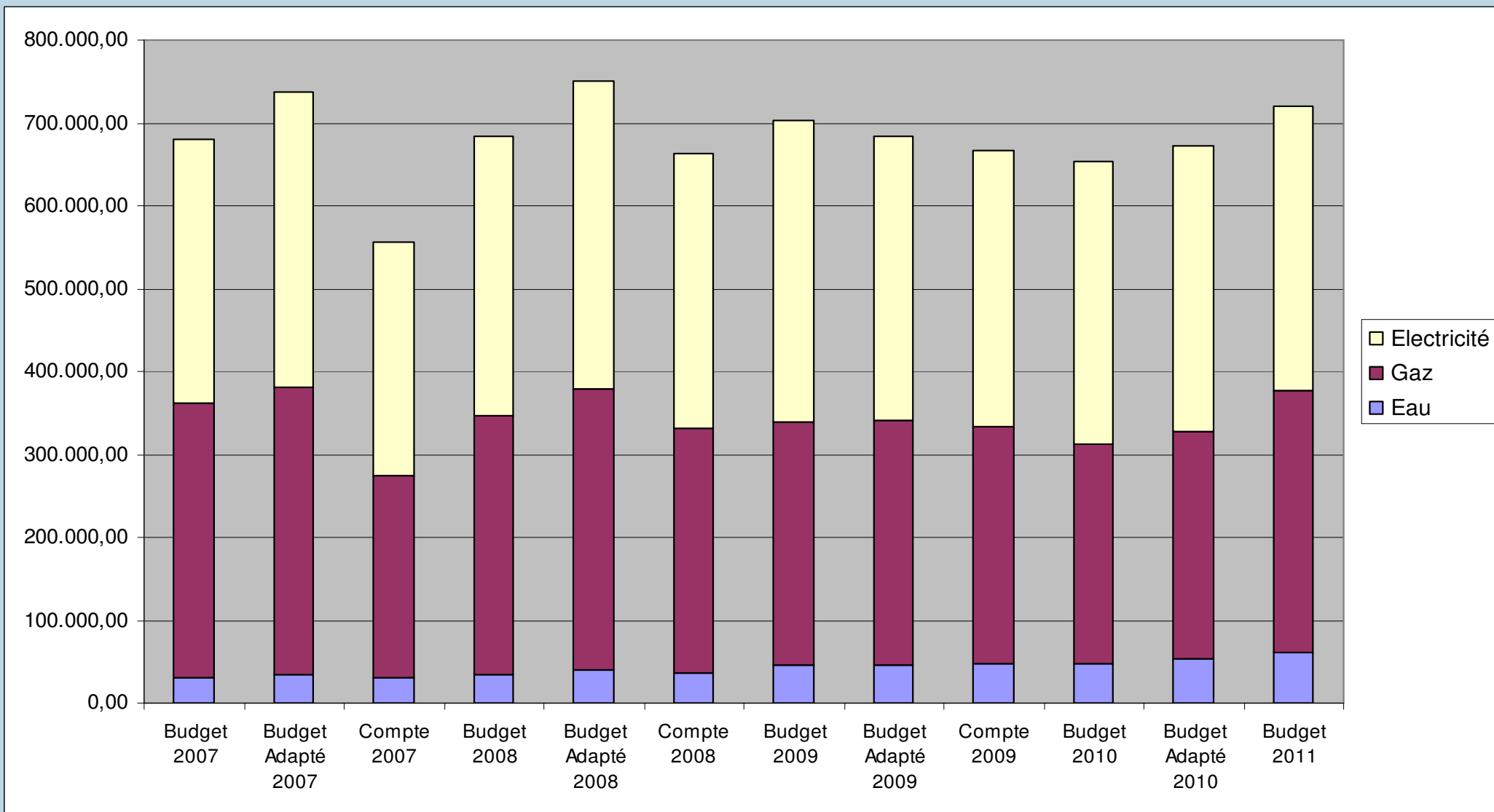


■ Aide exceptionnelle 2009 - crise financière

■ Compensation réduction précompte immobilier

■ Fonds des Communes

# Frais d'énergie



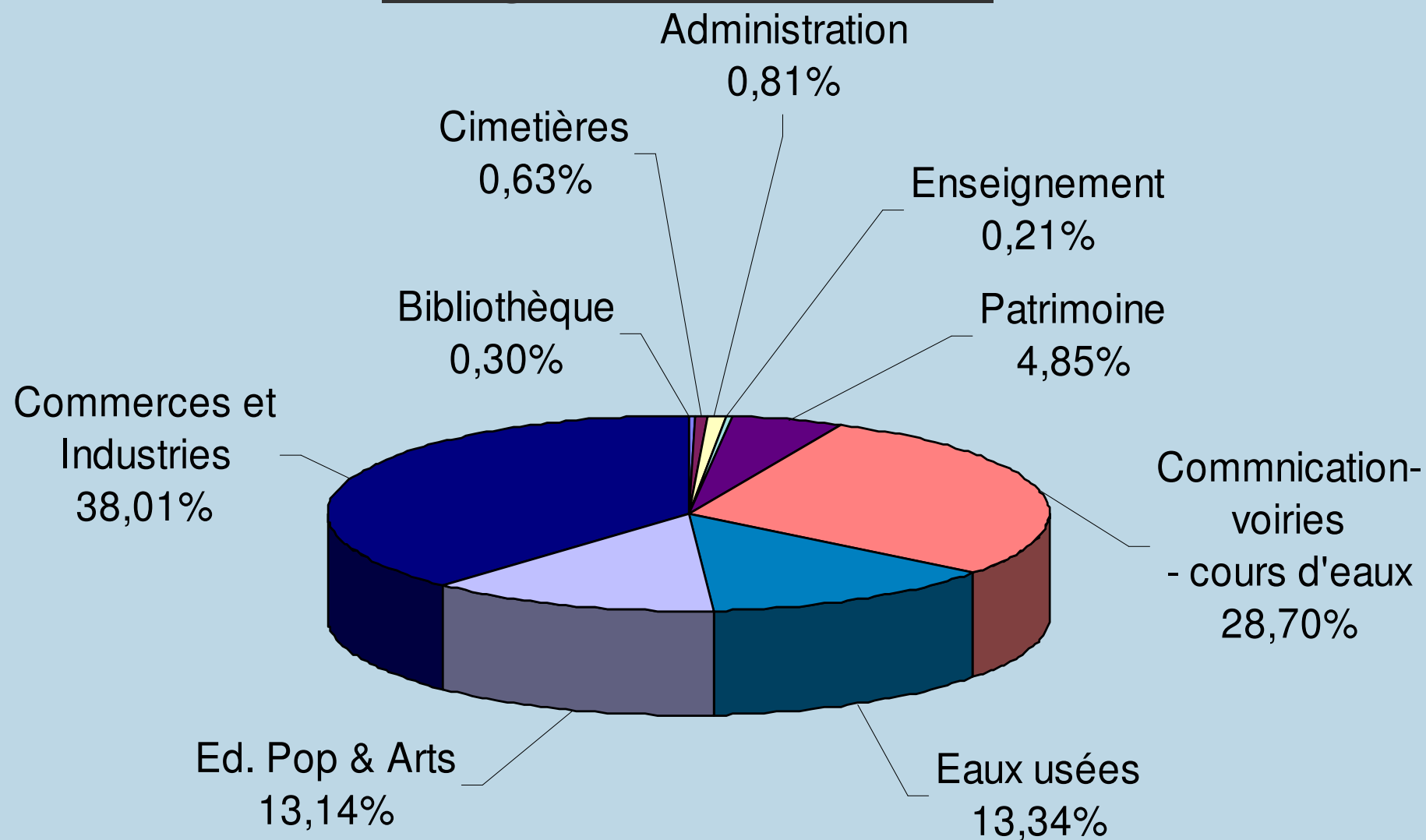
# Service Extraordinaire

# Evolution des Investissements

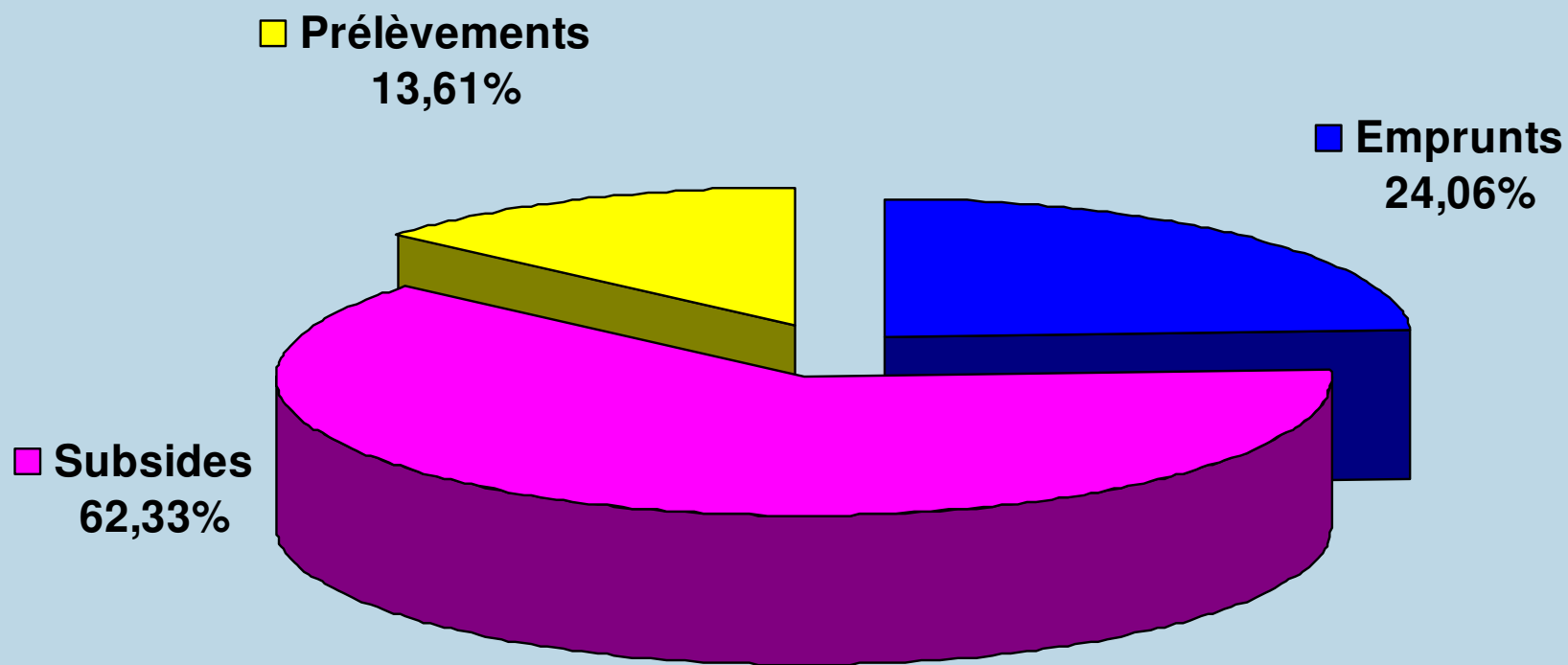
Budget Extraordinaire



# Budget Extraordinaire



# Tableau des Voies et Moyens





# FIN