

Commune de Morlanwelz

Budget Communal



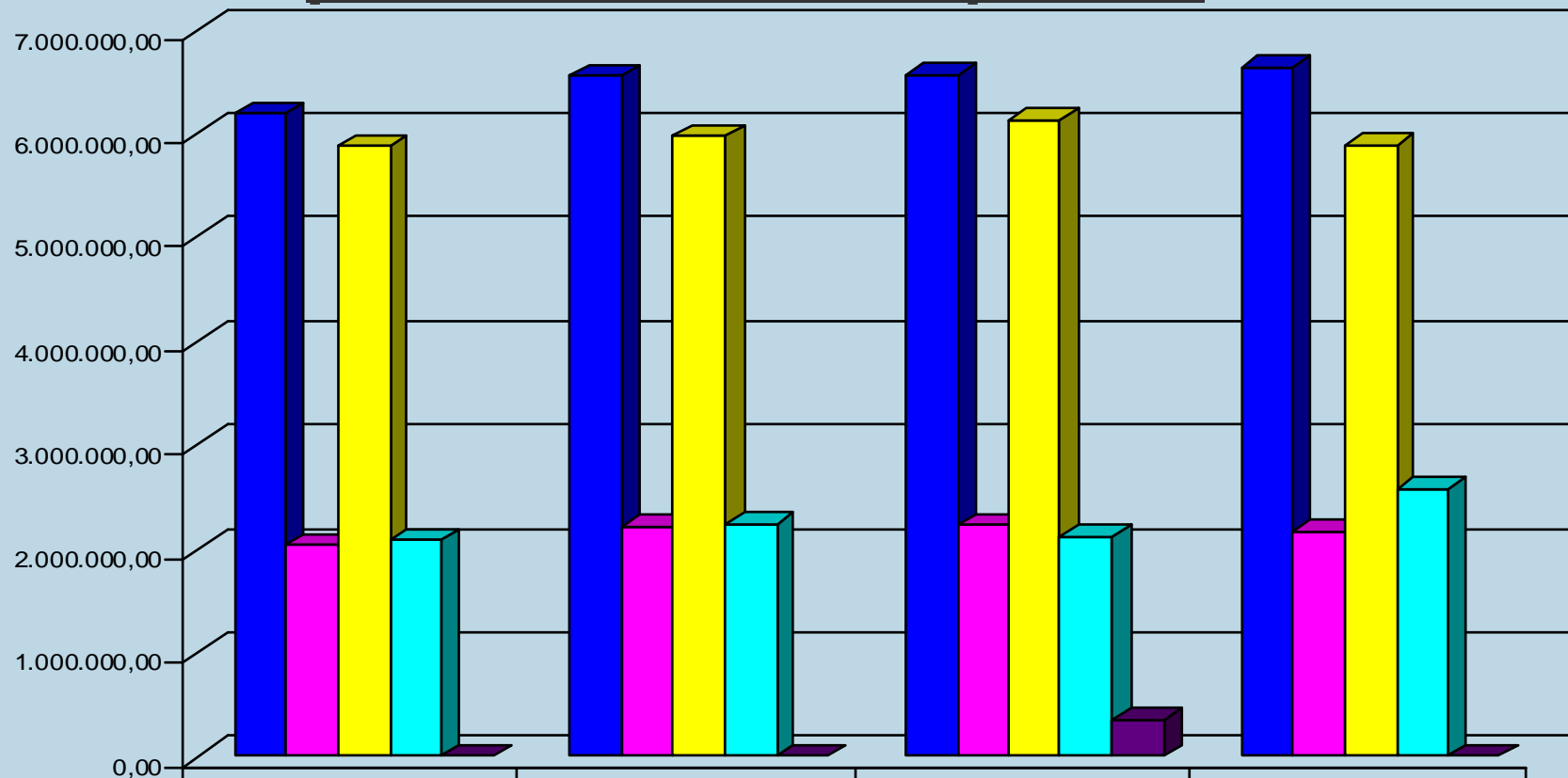
ANNEE 2010

Service Ordinaire

DEPENSES SUR LES EXERCICES PROPRES

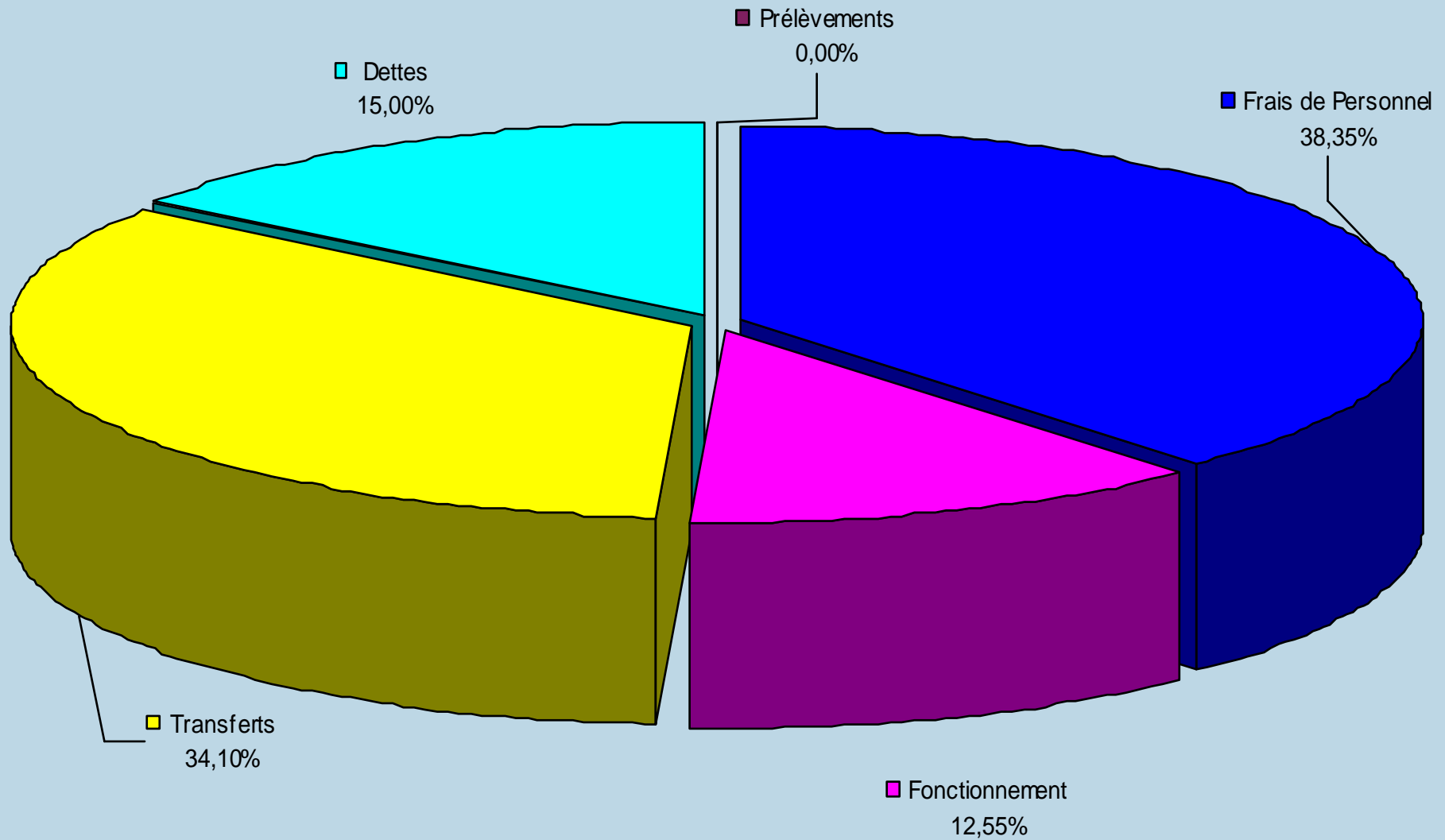
<u>Postes Principaux</u>	<u>2008</u> <u>Compte</u>	<u>2009</u> <u>Budget Initial</u>	<u>2009</u> <u>Après Modif,</u> <u>Budgétaires</u>	<u>2010</u>
TOTAL	16.227.131,09 €	17.009.413,74 €	17.455.144,02 €	17.298.955,94 €
Frais de Personnel <i>hors enseignants</i>	6.207.009,11 € 38,25%	6.561.964,19 € 38,58%	6.576.581,25 € 37,68%	6.634.913,43 € 38,35%
Fonctionnement	2.042.616,44 € 12,59%	2.229.375,36 € 13,11%	2.242.811,74 € 12,85%	2.170.271,34 € 12,55%
Transferts	5.892.594,61 € 36,31%	5.966.712,81 € 35,08%	6.137.078,32 € 35,16%	5.899.742,07 € 34,10%
Dettes	2.084.910,93 € 12,85%	2.251.361,38 € 13,24%	2.132.776,73 € 12,22%	2.594.029,10 € 15,00%
Prélèvements	0,00 € 0,00%	0,00 € 0,00%	365.895,98 € 2,10%	0,00 € 0,00%

Vue d'ensemble de l'évolution du budget initial du point de vue des dépenses

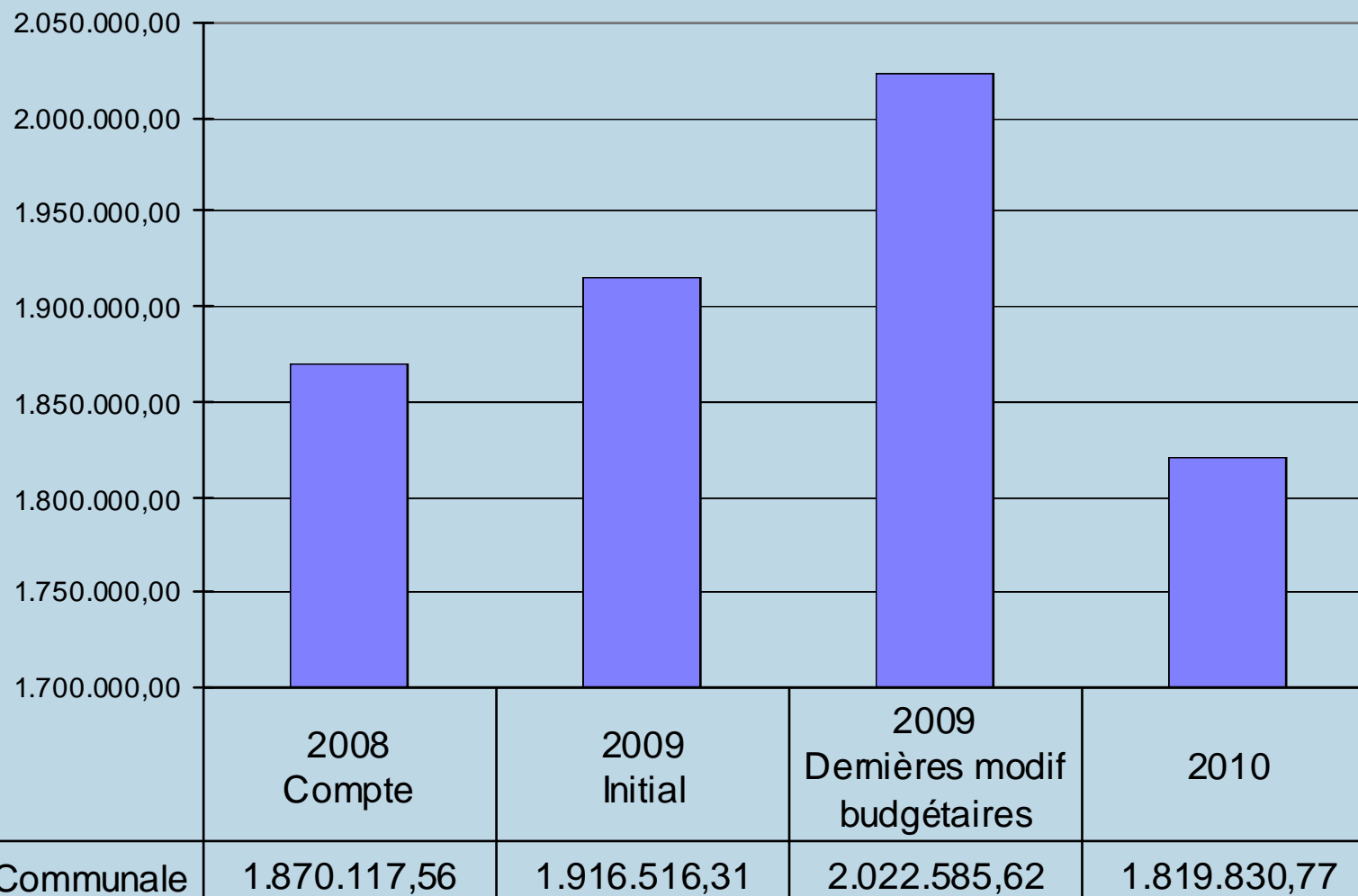


	2008	2009 BI	2009 MB	2010
Frais de Personnel	6.207.009,11	6.561.964,19	6.576.581,25	6.634.913,43
Fonctionnement	2.042.616,44	2.229.375,36	2.242.811,74	2.170.271,34
Transferts	5.892.594,61	5.966.712,81	6.137.078,32	5.899.742,07
Dettes	2.084.910,93	2.251.361,38	2.132.776,73	2.594.029,10
Prélèvements	0,00	0,00	365.895,98	0,00

Dépenses – Exercice Propre



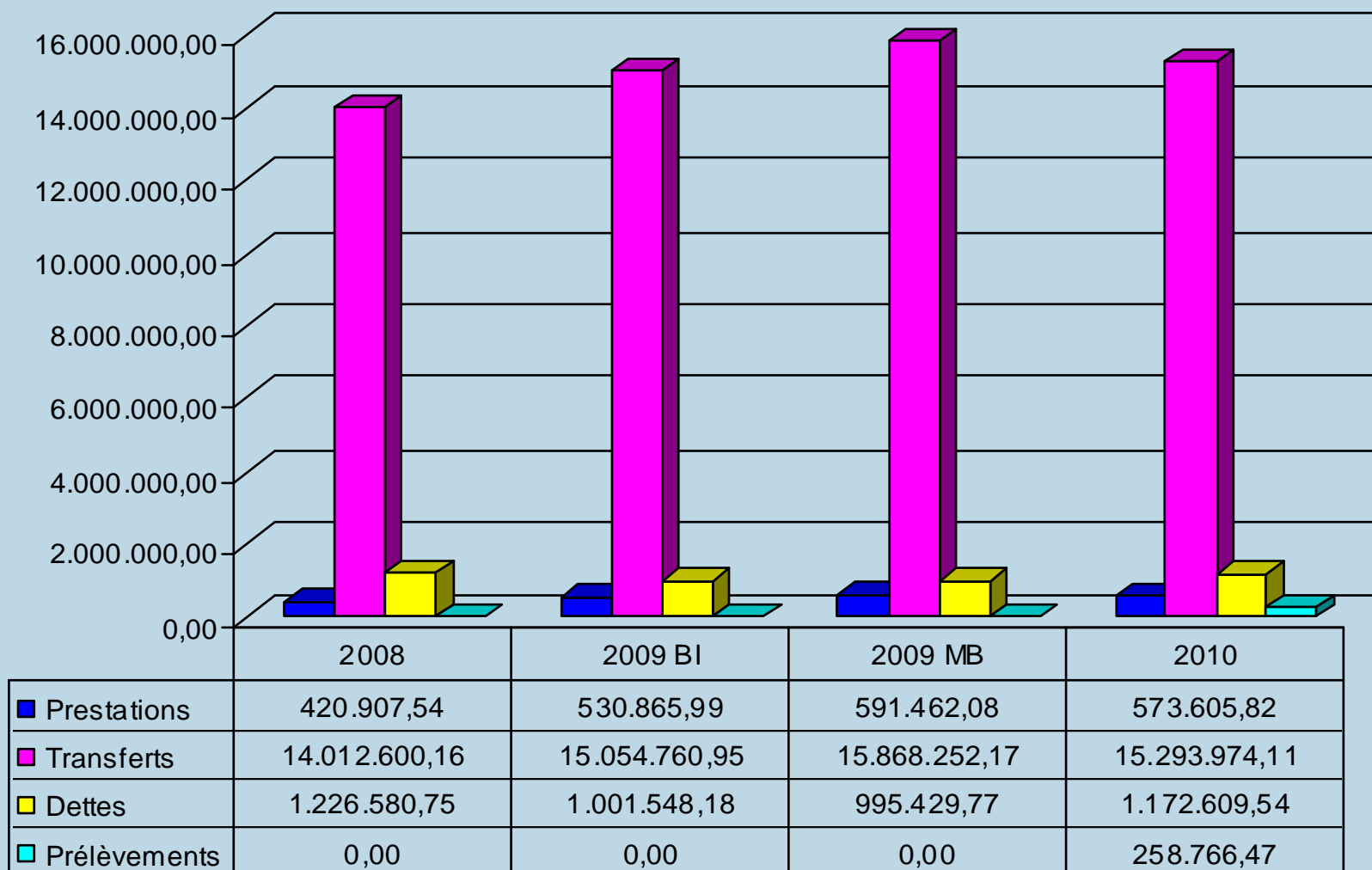
Budget du C.P.A.S. Intervention communale



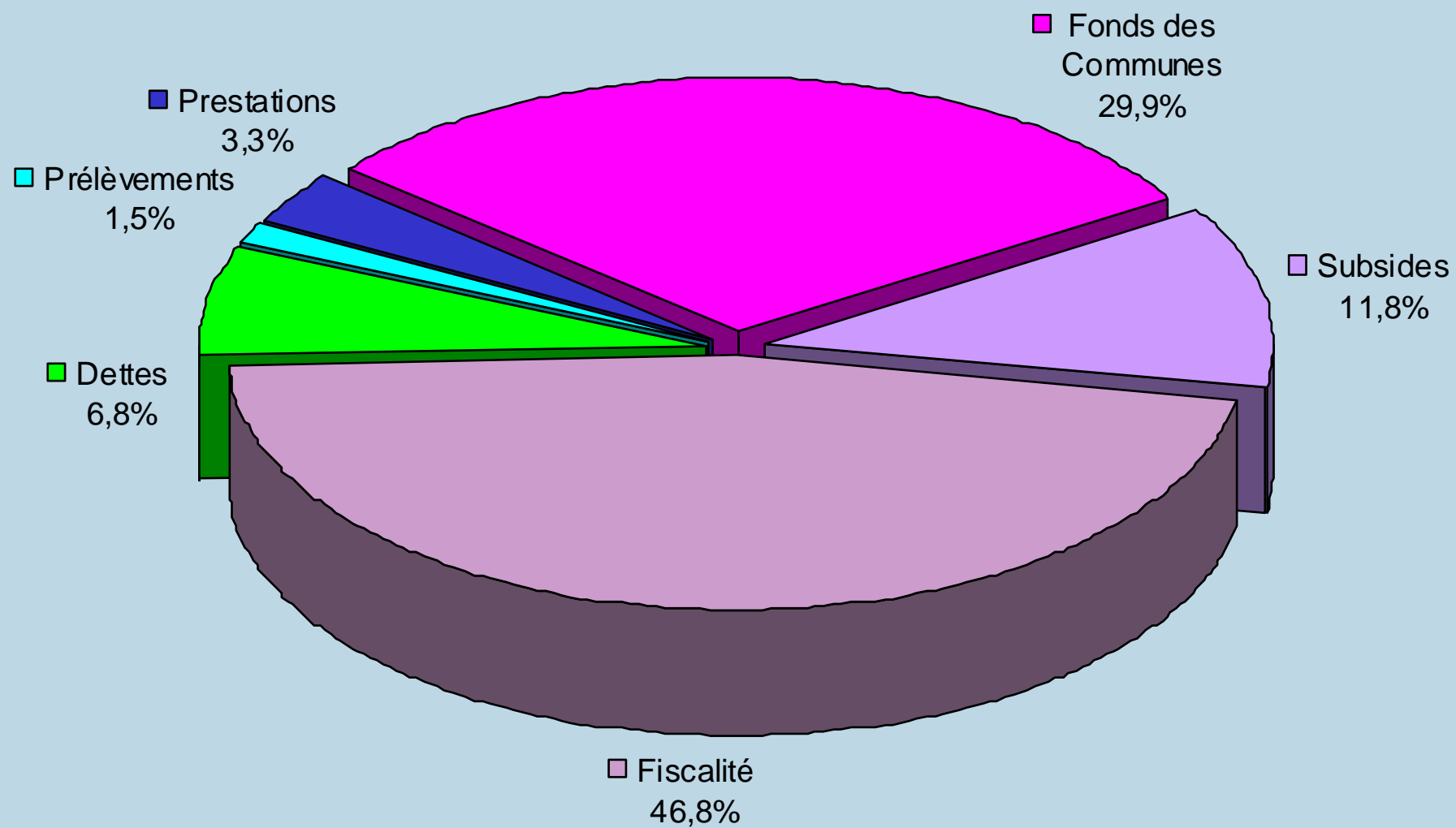
Recettes sur les Exercices Propres

<u>Postes Principaux</u>	<u>2008 Compte</u>	<u>2009 Initial</u>	<u>2009 Dernières modif. Budgétaires</u>	<u>2010</u>
TOTAL	15.660.088,45 €	16.587.175,12 €	17.455.144,02 €	17.298.955,94 €
Prestations	420.907,54 € 2,7%	530.865,99 € 3,2%	591.462,08 € 3,4%	573.605,82 € 3,3%
Transferts	14.012.600,16 € 89,5%	15.054.760,95 € 90,8%	15.868.252,17 € 90,9%	15.293.974,11 € 88,4%
Dettes	1.226.580,75 € 7,8%	1.001.548,18 € 6,0%	995.429,77 € 5,7%	1.172.609,54 € 6,8%
Prélèvements	0,00 € 0,0%	0,00 € 0,0%	0,00 € 0,0%	258.766,47 € 1,5%

Vue d'ensemble de l'évolution du budget du point de vue des recettes



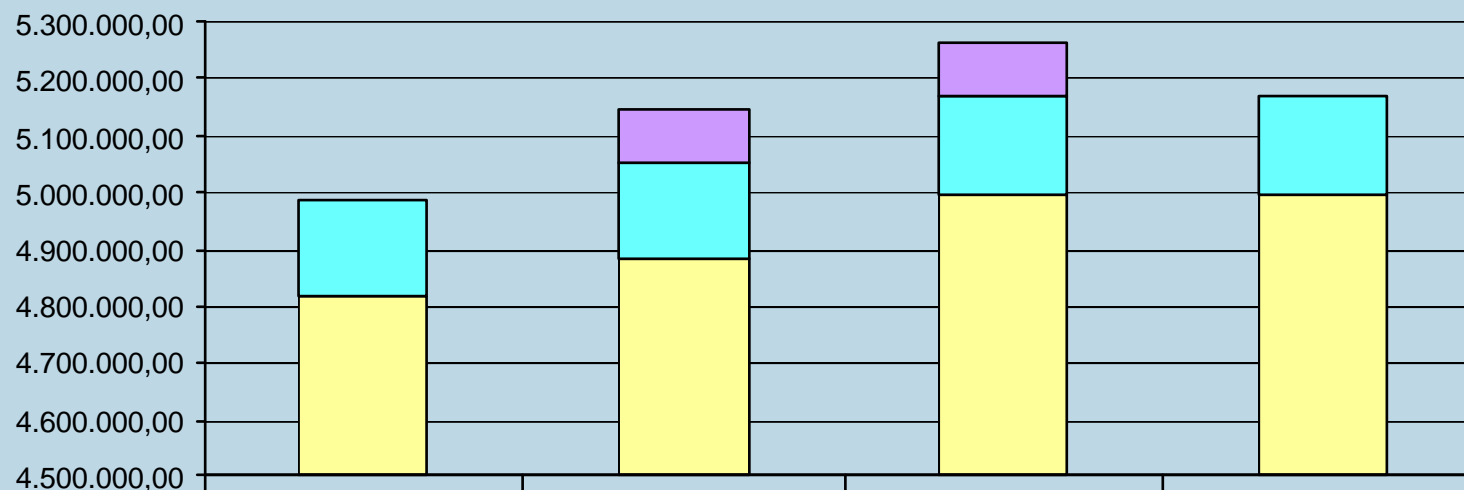
Recettes - Exercice Propre



Évolution du Fonds des Communes

	2008	2009 Initial	2009 Dernière Modif. Budgétaire	2010
Fonds des Communes	4.817.377,62	4.882.493,94	4.997.856,56	4.997.856,56
Plan Tonus Axe 1	0,00	0,00	0,00	0,00
Dotations spécifiques	0,00	0,00	0,00	0,00
Compensation réduction précompte immobilier	169.843,01	169.843,01	169.843,01	169.843,01
Aide exceptionnelle 2009 - Crise financière	0,00	93.209,38	93.209,38	0,00
TOTAL	4.987.220,63	5.145.546,33	5.260.908,95	5.167.699,57

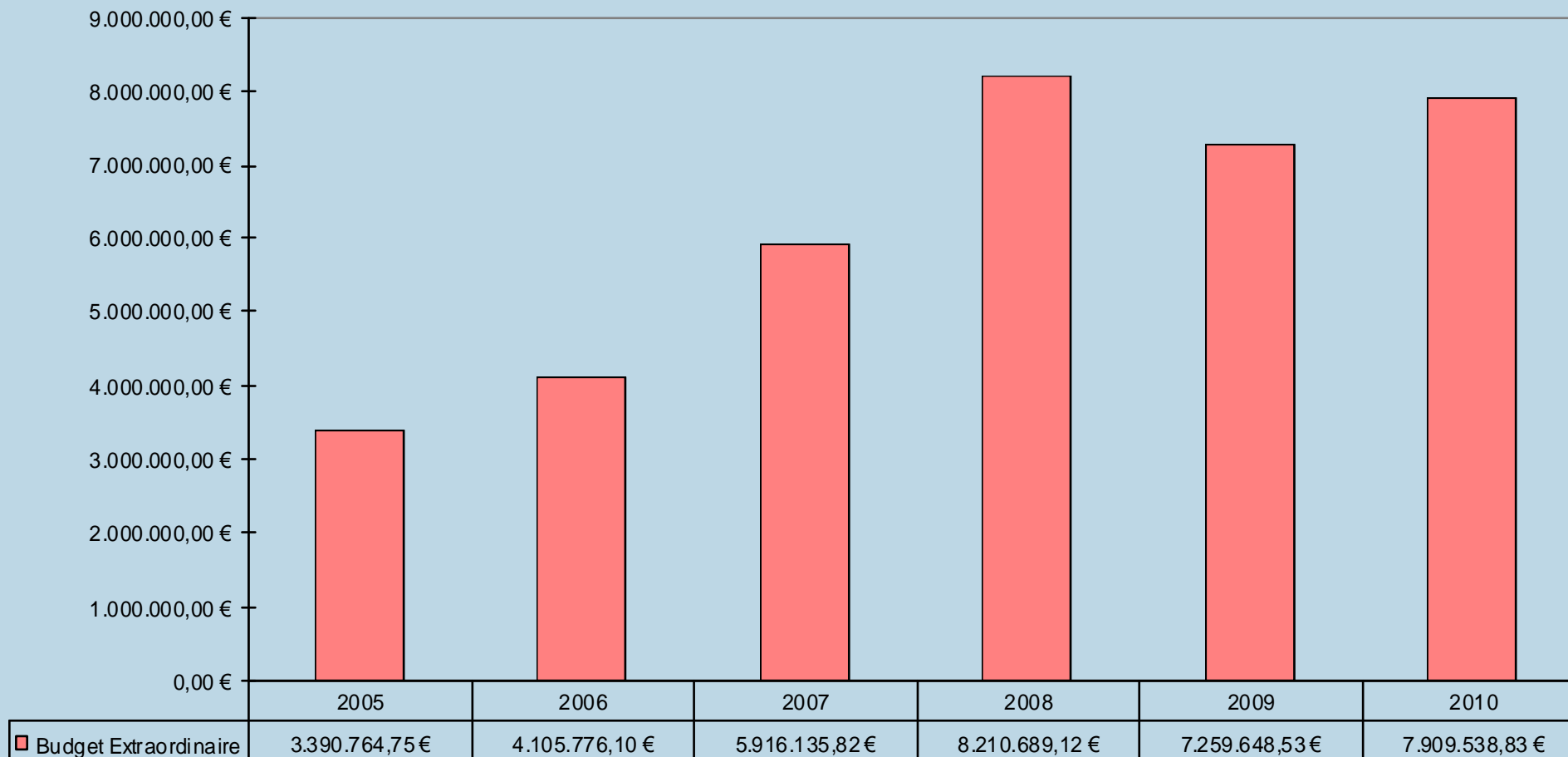
Fonds des Communes



	2008	2009 Initial	2009 Dernière Modif. Budgétaire	2010
■ Aide exceptionnelle 2009 - crise financière	0,00	93.209,38	93.209,38	0,00
■ Compensation réduction précompte immobilier	169.843,01	169.843,01	169.843,01	169.843,01
■ Dotations spécifiques	0,00	0,00	0,00	0,00
■ Plan Tonus Axe 1	0,00	0,00	0,00	0,00
■ Fonds des Communes	4.817.377,62	4.882.493,94	4.997.856,56	4.997.856,56

Service Extraordinaire

Evolution des Investissements



Budget Extraordinaire

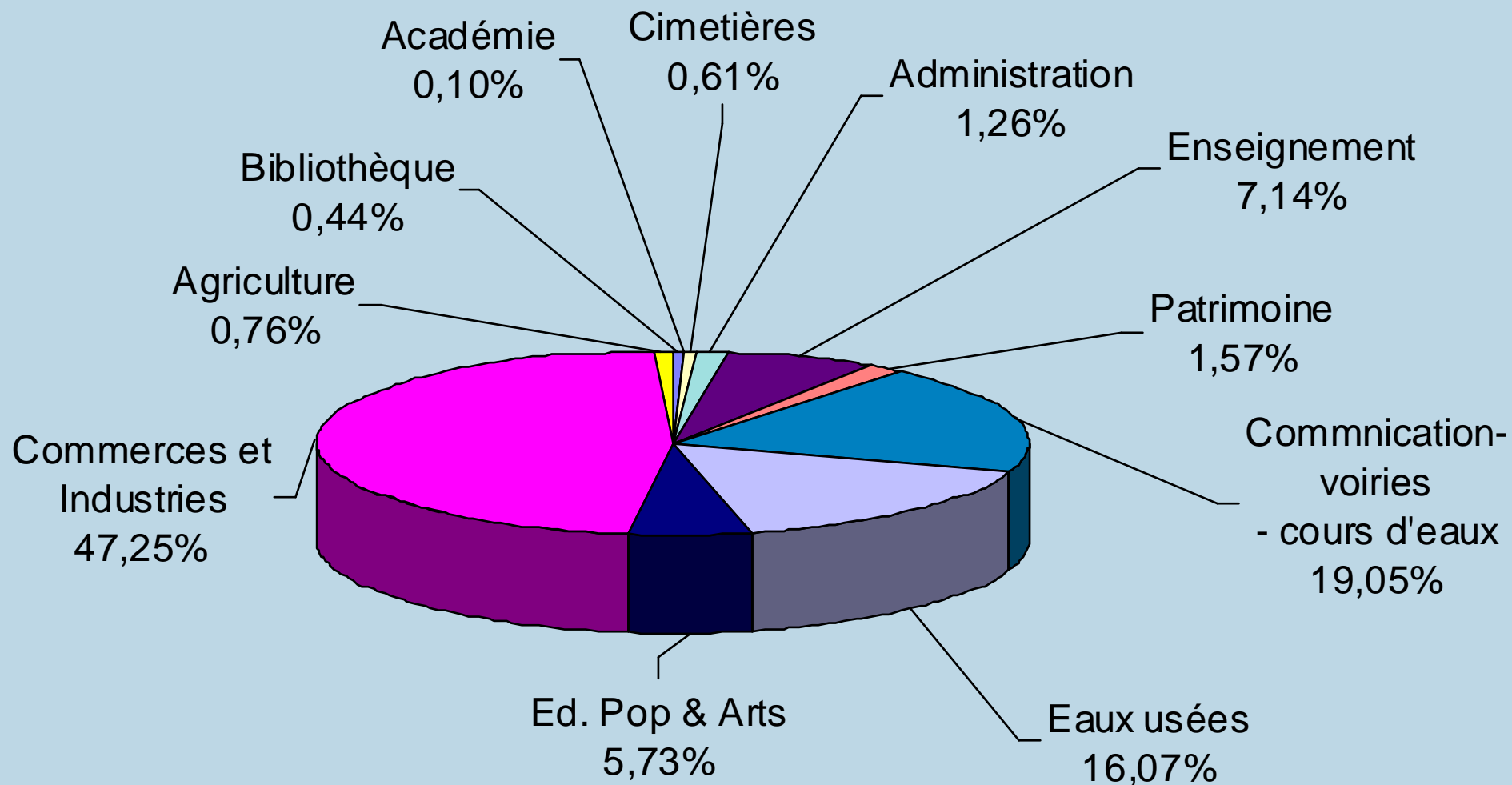
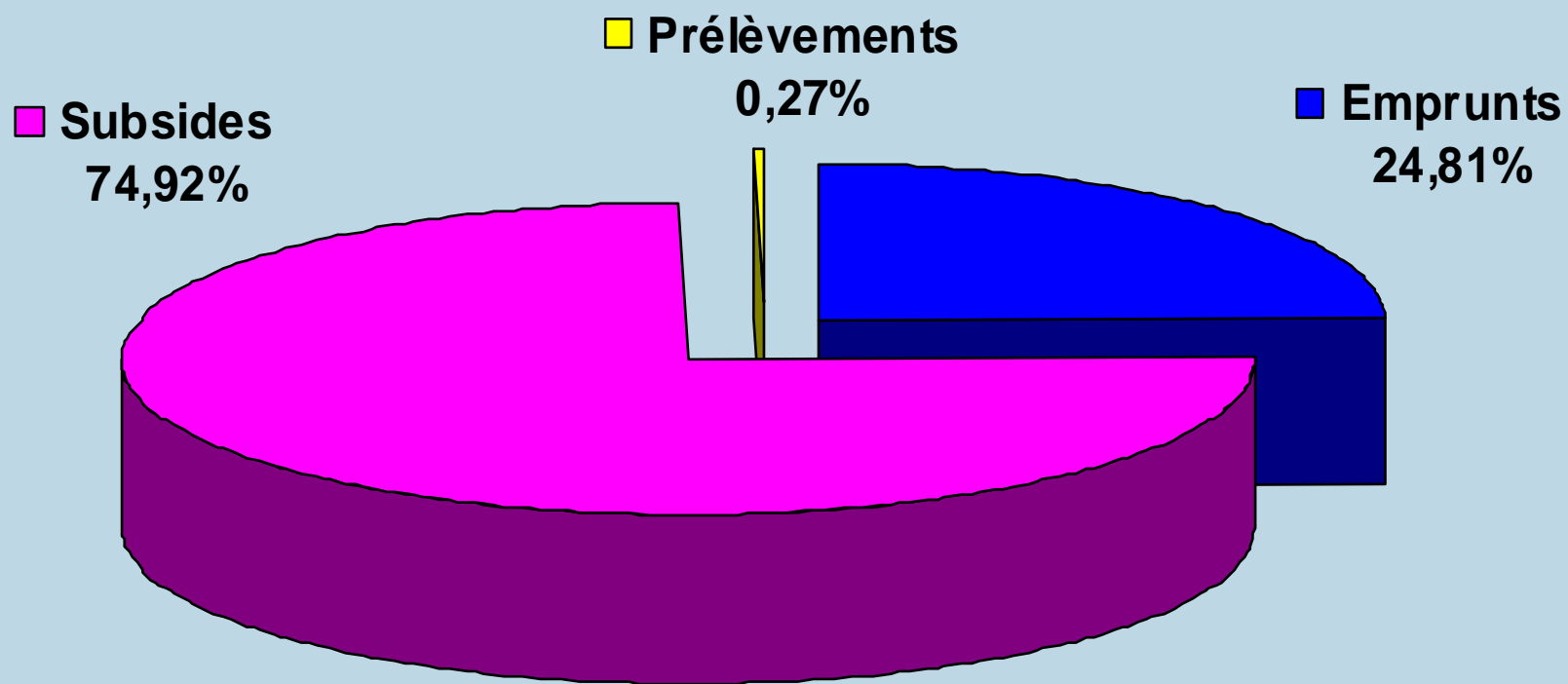


Tableau des Voies et Moyens



Le coût vérité

Recettes			Dépenses		
040/363-03	Taxe immondices	860.680,00 €	876/435-01	Frais de fonctionnement IDEA	1.016.120,00 €
				Taxe commerçants	-10.500,00 €
040/363-16	Vente de sacs payants	288.191,00 €	87601/435-01	Dépenses inhérentes aux sacs payants	142.290,00 €
			876/123-06	Impression	10.500,00 €
			104/111-02	Frais de personnel	22.000,00 €
		1.148.871,00 €			1.180.410,00 €

Taux de couverture du coût-vérité :

97,33%

FIN